

Il mio libro

dell'Italia e

dell'Italiano



MANUELA GRILLAI

Dispensa anno scolastico 2020-2021

QUESTO LIBRO APPARTIENE A:

NOME.....

COGNOME.....

INDIRIZZO.....

.....

TELEFONO



PRESENTIAMOCI!



Io



io

GUARDA E LEGGI – POI COMPLETA I DIALOGHI



- Ciao!
- Ciao! **COME TI CHIAMI?**
- **MI CHIAMO** Irina. E tu?
- **MI CHIAMO** Abdu.
- **PIACERE** Abdu.
- **PIACERE** Irina.



- !
- Ciao! TI CHIAMI?
- MI John. E tu?
- CHIAMO Paolo.
- PIACERE Paolo.
- John.



- !
- !
- ?
- Jenny. ?
- Pablo.
- Pablo.
- Jenny.

SALUTIAMOCI!

Ciao.



Buon giorno.



Buon pomeriggio.



Buona sera.



Arrivederci.



Ci vediamo!

Ci vediamo domani!



Buona notte!



MATTINA




POMERIGGIO



SERA



NOTTE



Cosa stanno dicendo?

Ciao!

Buongiorno!

Buona sera!

Buona notte!

Arrivederci!

Ci vediamo!

Come stai?

Sto benissimo



Sto bene!



Sto male!



Oggi sono.....



stanco



arrabbiato



contento



felice

essere

io sono
tu sei
lui/lei è
noi siamo
voi siete
loro sono



triste



malato



preoccupato



ubriaco



innamorato



stupito



annoiato

Sánchez Hernández Lluvia, México, 2008

Oggi sono.....

Oggi ho....

| | | | |
|--|---|---|--|
|  |  |  |  |
| FRETTA | FREDDO | FAME | SONNO |
| <p>AVERE</p> <p>IO HO</p> <p>TU HAI</p> <p>LUI/LEI HA</p> <p>NOI ABBIAMO</p> <p>VOI AVETE</p> <p>LORO HANNO</p> | | | |
|  |  |  |  |
| LA FEBBRE | VOGLIA DI... | SETE | PAURA |
| | |  | |
| | | IL RAFFREDDORE | |

OGGI IO HO

.....

OGGI IO SONO

.....

Forme di cortesia



Per favore.
Grazie.
Prego.

Posso aiutare?
Potrei _____?
Certo.



Scusa.
Mi dispiace.

Benissimo!
Congratulazioni!



Espressioni per la classe

Ho una domanda.

So la risposta.

Ripeta, per favore.

Non capisco.

Parli più lentamente, per piacere.



Posso andare al bagno?




Posso andare a bere?

Non ho _____.

Posso avere _____?

Mi presta _____?



Cosa vuol dire _____?

Come si dice _____ in italiano?



DA DOVE VIENI?



IL MIO PAPÀ SI
CHIAMA.....

E VIENE DA.....

LA MIA MAMMA SI CHIAMA.....

E VIENE DA.....

EUROPA



COLORA L'OLANDA CON IL ROSSO.

COLORA L'ITALIA CON IL VERDE.

COSA TI RICORDA LA FORMA DELL'ITALIA?

.....

RICONOSCI ALTRI PAESI?

.....

.....

QUALI TRA QUESTI OGGETTI SI TROVANO IN ITALIA E QUALI IN OLANDA?



.....

.....



E ADESSO DAI IL NOME AD ALCUNI OGGETTI ITALIANI!!!!
UNISCI LE IMMAGINI AL NOME CORRISPONDENTE.



PIZZA

CAFFÈ

COLOSSEO

GONDOLA

TORRE DI
PISA

SPAGHETTI

POMODORO

OLIO
D'OLIVA

COMPLETA LE PAROLE CON LE **VOCALI** CHE MANCANO.

SP_GH_TT_

G_ND_L_

L _D'_L_V_

C_FF_

C_L_SS_ _

T_RR_ D_ P_S_

P_ZZ_

E ADESSO COMPLETA LE STESSE PAROLE CON LE **CONSONANTI** CHE MANCANO.

_ _A_ _E_ _I

O _O_A

O_IO_ 'O_I_A

A _È

_O_O_ _EO

O _E_ _I_ _I_A

I _A

LE VOCALI

☺ IMPARA A MEMORIA LA FILASTROCCA DELLE VOCALI.

👤 RECITA CON IL CORPO E CON LA VOCE.



GAMBA QUA
GAMBA LÀ,
MI PRESENTO
SON LA A.




IO DI BRACCIA
NE HO TRE.
VI SALUTO
SON LA E.



SEMPRE IN PIEDI
NOTTE E DÌ.
DRITTA E MAGRA
SON LA I.



IO SBADIGLIO,
ALTRO NON FO.
OH, CHE SONNO,
SON LA O.



IO MI ARRENDO,
BRACCIA IN SU.
NON SPARATE,
SON LA U.

LA U MISTERIOSA

Completa con queste parole e leggi a voce alta: **GUFO**,
UNICORNO, **LUPO**, **NUVOLE**, **UFO**, **LUNA**.

DEI RUMORI MOLTO STRANI,
SENTO FUORI QUESTA NOTTE,
FORSE UN ___  COI MARZIANI,
CHE NON TROVA PIÙ LE ROTTE...

STA ULULANDO FORTE UN ___ 
ALLA ___  GRANDE E PIENA,

FORSE UN ___  SI È PERDUTO,
E NON TROVA LA SUA CENA.

FORSE È SOLO L' ___ 
TRA LE ___  LASSÙ
NEL SUO NIDO FA RITORNO
E NON TORNA PIÙ QUAGGIÙ.

LEGGI L'ALFABETO ITALIANO E POI
COLORA DI ROSSO LE **VOCALI** E DI VERDE LE
CONSONANTI.

| | | | | | |
|-----------|-----------|---------|--------------|------------|-----------|
| A a | B bi | C ci | D di | E e | F effe |
| G gi | H acca | I i | J i lunga | K cappa | L elle |
| M emme | N enne | O o | P pi | Q qu | R erre |
| S esse | T ti | U u | V vi | W X Y | Z zeta |

DETTATO

.....

.....

.....

.....

.....


L'ALFABETO DELL'ITALIA

GUARDA, CANTA: SAI QUESTA CHE COS'E'?!
QUESTA È L'ITALIA

CHE PIACE PROPRIO A ME
CHE PIACE PROPRIO A ME!!!



A
AOSTA E IL MONTE BIANCO



B
BOLOGNA CON LE TORRI



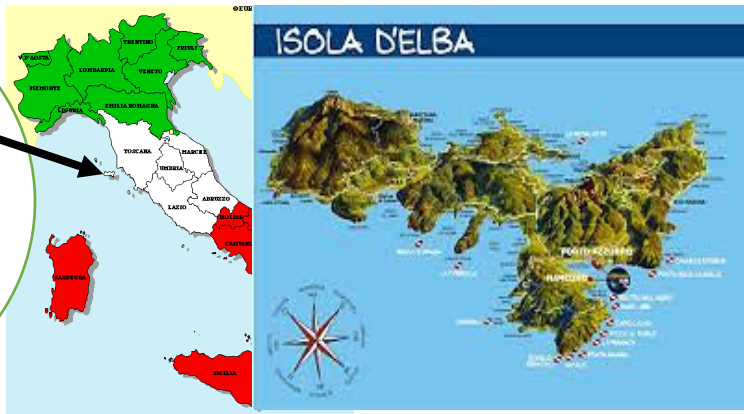
C
CATANIA COL VULCANO



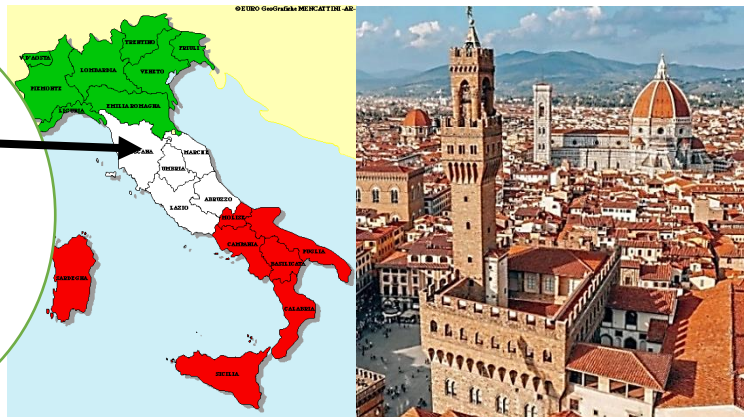
D
DANTE IL POETA



E ELBA
IN MEZZO
AL MARE



F FIRENZE
CON GLI
ARTISTI



G GENOVA
HA
L'ACQUARIO



H PER **H** NON C'È NIENTE!

I COME L'ITALIA



L ECCE È
SUL TACCO



M MILANO
CON IL
DUOMO



N NAPOLI
E LA PIZZA



O RISTANO
IN
SARDEGNA



P PERUGIA
E IL
CIOCCOLATO



Q QUARTO
E GARIBALDI



R ROMA È
CAPITALE



S I SASI
DI MATERA



T TRIESTE
TRA IL
MARE E LE
MONTAGNE



U URBINO
COI
PALAZZI



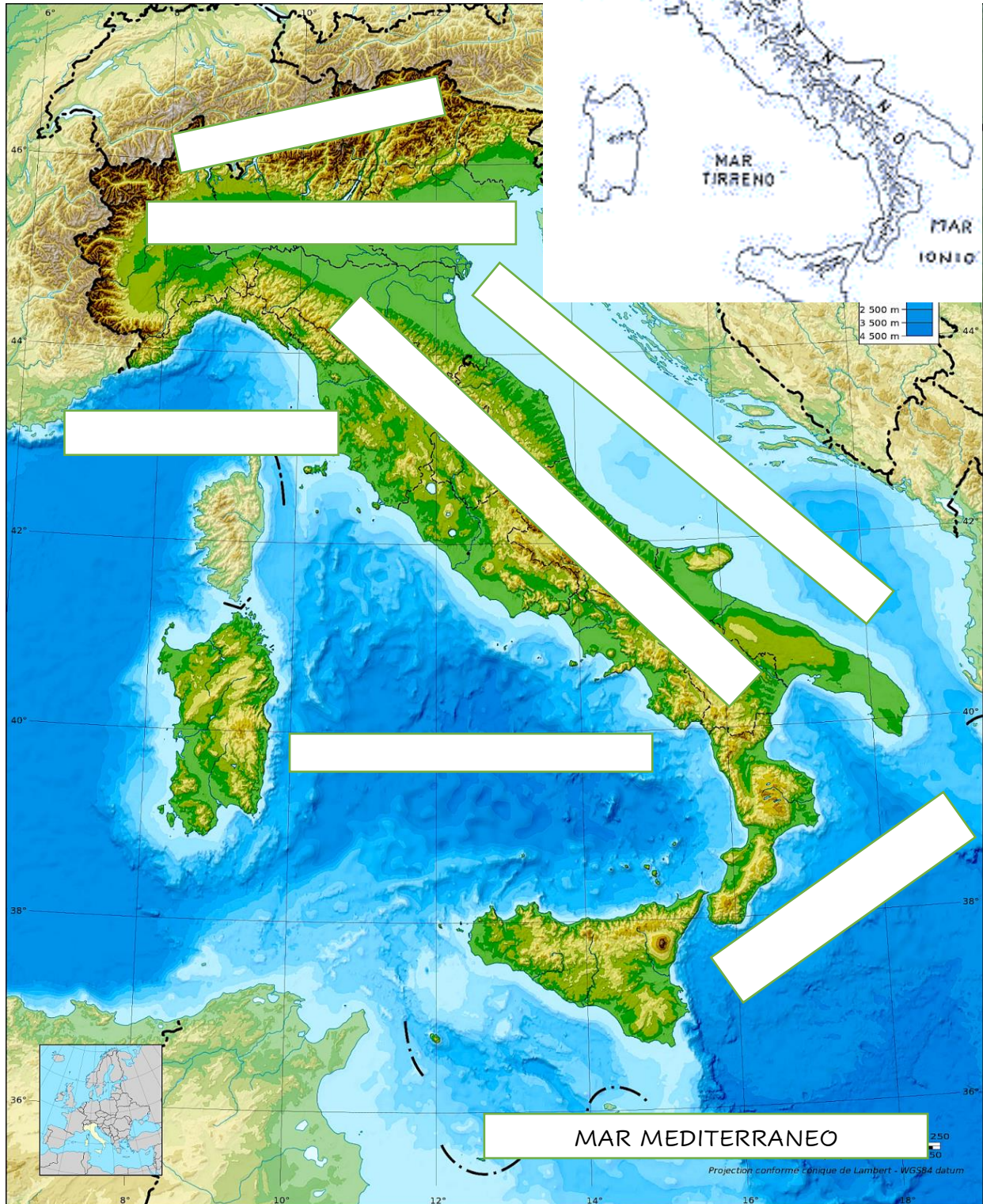
V VENEZIA
CON I PONTI



Z LE
ZEPPOLE AL
PAPÀ





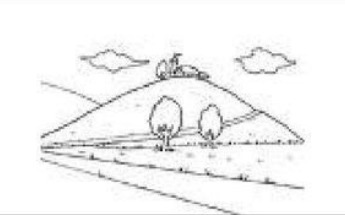









Completa la cartina con i nomi di montagne, mari e pianure.

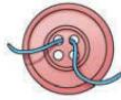


2 - L'Italia e il suo territorio

1. Se guardi l'Italia da un aereo puoi vedere questi paesaggi e ambienti naturali.
Osserva le immagini prima di continuare la lettura.




| | | |
|---|----------|--|
|  | MONTAGNA |  |
|  | COLLINA |  |
|  | PIANURA |  |
|  | FIUME |  |
|  | LAGO |  |
|  | MARE |  |



IL [] [] TT [] N []



LA [] [] M [] [] L []



LA [] [] L [] N []



I [] [] R [] L L []




LA [] [] R []



A [] [] TE



[] [] SCO




NA [] BA [] NA []



DI [] NO [] BU []



LA [] [] LL []



LE [] [] R []



LA [] [] [] ER []



I [] [] TT [] []



LA [] [] RT []



IL [] [] LC I [] []



___ LLO



___ STA



___ NTE



___ STA



PE ___



___ LLA

P O B?

- Osserva i disegni e completa il testo inserendo B o P.



scar ... e



... ruco



ze ... ra



... arca



al ... ero



... anda



... agliaccio



... iscina



li ... ro



... am ... ola



sco ... a



ser ... ente

• Completa le parole con MB o MP.



lo rico



la one



i ronta



co uter



ta uro



ba ola



la ada



ba ino




la o



bo a

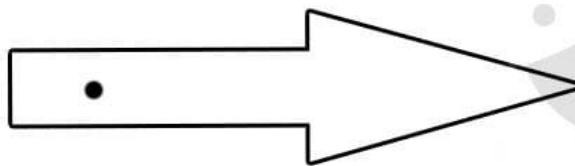
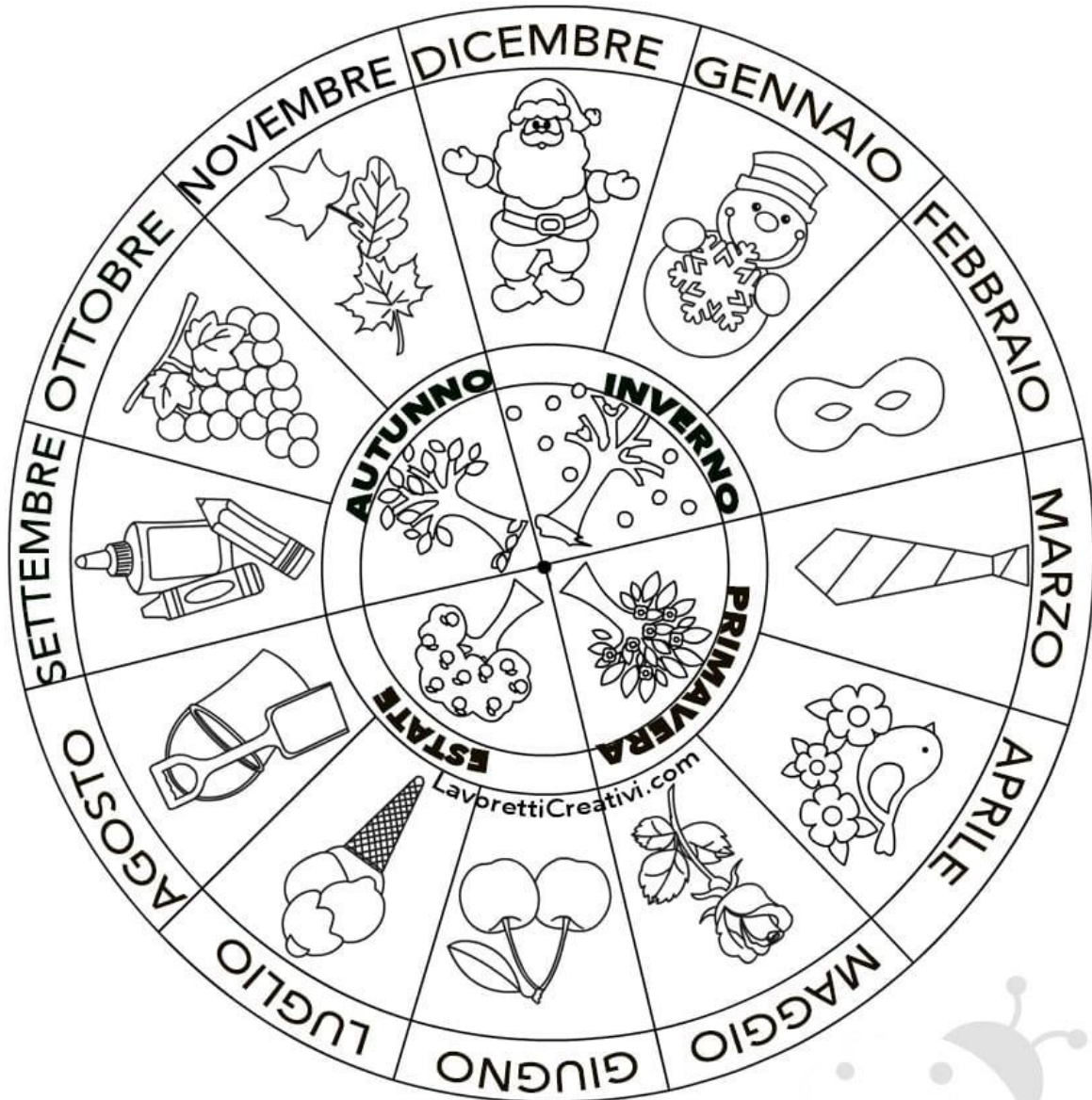


ca anello



colo o

LA RUOTA DEI MESI E DELLE STAGIONI



I TESORI DELL'AUTUNNO



UVA



PERA



FUNGHI



CACHI



MELAGRANA



CASTAGNA



NOCI E NOCCIOLE



GHIANDE



MELE



ZUCCHE



FOGLIE COLORATE



L'AUTUNNO È ARRIVATO!!



Isabel A.L.

COLORA E COMPLETA CON QUESTE PAROLE: vestiti, corte, castagne, vento, ombrello, foglie, funghi.

In Autunno le giornate sono più c.....

Fa freddo, piove e tira v.....

Le f..... diventano gialle e cadono dagli alberi.

Nel bosco troviamo c..... e f.....

Usiamo v..... più caldi e l'o.....



Alcuni animali vanno in **LETARGO**:
restano a dormire nelle loro tane fino
a Primavera.

Chi sono? Unisci con le frecce.

ORSO – PIPISTRELLO – SCOIATTOLO –
RICCIO – LUMACA – GHIRO

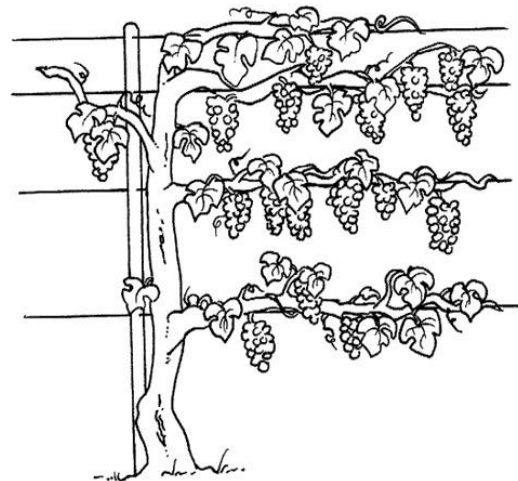



Alcuni uccelli
MIGRANO: partono
verso paesi lontani
dove fa più caldo.

Viaggiano assieme
per tanti giorni e
tanti chilometri.

Torneranno in
Primavera.

LA VENDEMMIA



NELLA **VIGNA** STA LA **VITE**
TANTI **GRAPPOLI** PRODUCE
DI **UVA** BIANCA ROSSA O NERA
CHE IN SETTEMBRE SI MATURA.






LA RACCOGLIE IL **CONTADINO**
E LA SCHIACCIA DENTRO AL
TINO.

TUTTI SON COSI' FELICI
CHE FAN FESTA CON GLI AMICI!



BOLLE IL **MOSTO** GIORNO E NOTTE
E FINISCE NELLA **BOTTE**
DENTRO IL **VINO** SI RIPOSA
E DIVENTA BELLO ROSA
POI LO METTONO IN **BOTTIGLIA**
SULLE TAVOLE IN FAMIGLIA





COSA FANNO?

T_GLI_NO
R_CC_LGONO
RID_N_
SCHIACCIA__
VERS___
LAVO_____
PORT___

COSA VEDI?

I GRAP_____
LE FORB___
IL TI__
LA CES __
I CONTA ___
_
IL SECCH__
IL MOS__



www.favolefantasia.com

COSA VUOL DIRE "VENDEMMIARE"?

.....
.....



IL [] [] O L I [] []



LE [] [] O [] []



LA [] [] L [] []



LA [] [] L [] []



IL [] [] S [] []



IL [] [] S T I [] []



--- LA



--- SO



--- SO

I E A
U O

--- CALI



--- LCANO



LA [] [R] [] [L] [L] []



LA [] [R] [] [C] []



IL [] [] [R] [G] [O] [] []



LA [] [] [N] [] [S] [T] [R] []



I [] [] [O] [R] []



IL [] [] [N] [I] [C] [O] [T] [T] [E] [] []




___ LO



___ GLIA



___ OCO



___ RMAGGIO



___ TA




___ LPA

F o V?

Osserva i disegni e completa il testo inserendo F o V.



...iolino



del ...ino



u ...a



...ungo



...ar ... alla



ca ...allo




...oca



...asca



carcio ...o



uo ...o





...antasma



oli ...e

COME SONO FATTO?

Io





Uomo

Lui è un uomo



Donna

Lei è una donna



Bambino

Lui è un bambino



Bambina

Lei è una bambina

Il corpo



Alto



Bassa



Magra



Grasso



Giovane



Anziano



Biondo



Mora



Rossa



Castana



Pelato



Di carnagione scura



Di carnagione chiara

Lui è un uomo, è giovane, alto e magro, castano e di carnagione chiara.

E TU COME SEI?

IO SONO

.....

.....

.....

.....

.....

.....

LA MIA MAESTRA È

.....

.....

.....

.....

.....

.....

.....

.....

Io ho

.....

.....

.....

.....



Capelli lunghi



Capelli corti



Capelli biondi



Capelli castani



Capelli rossi



Capelli lisci



Capelli mossi



Capelli ricci

BAFFI



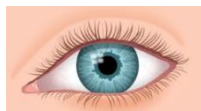
OCCHIALI



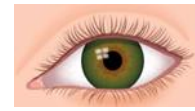
BARBA



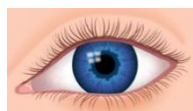
CAPPELLO



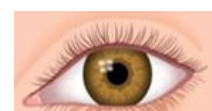
occhi azzurri



occhi verdi

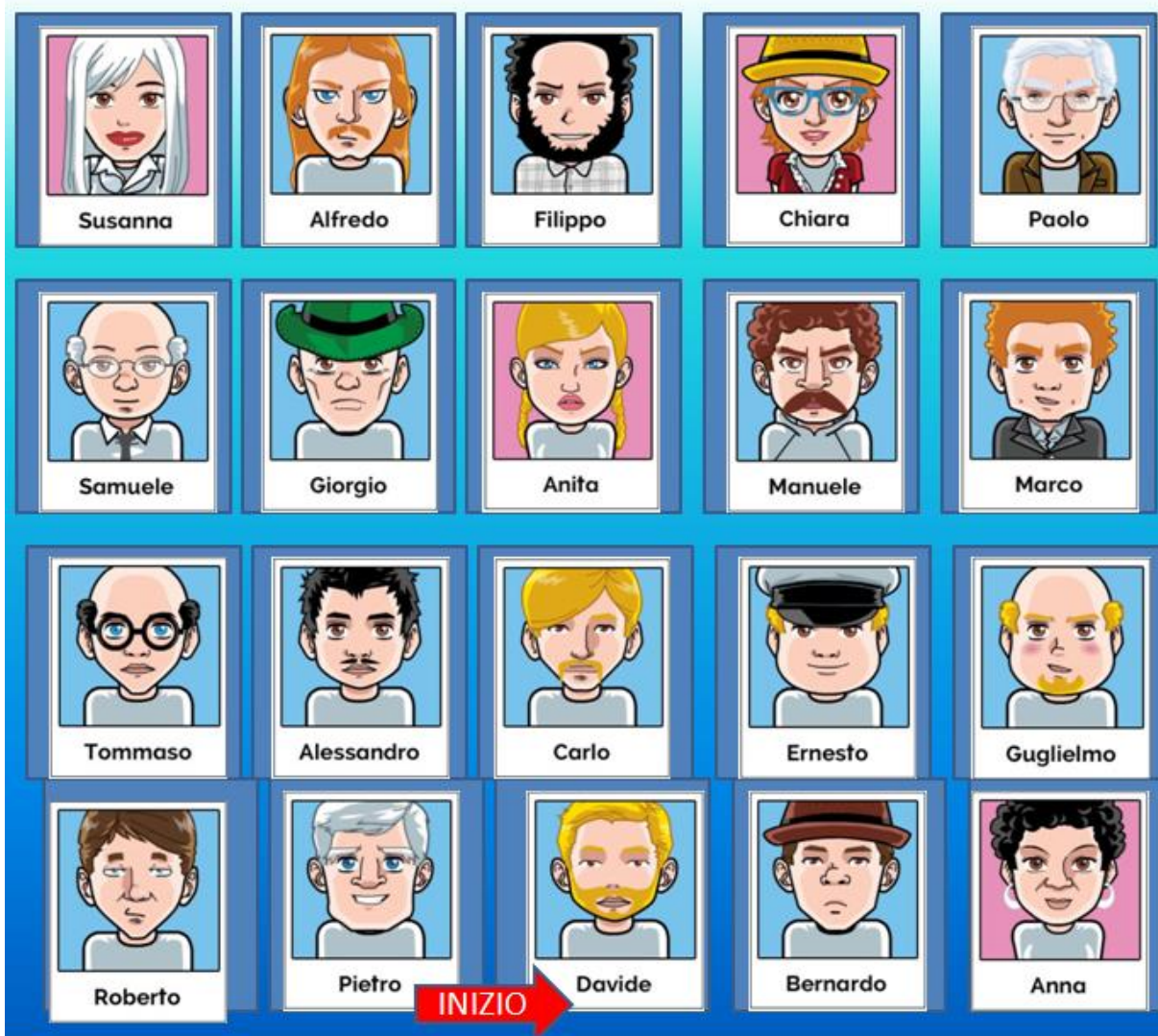


occhi blu



Occhi marroni

Giochiamo! Indovina chi?















Usa queste domande per indovinare!

- Di che colore ha gli occhi?
- Di che colore sono i suoi capelli?
- È un uomo? È una donna?
- È giovane o vecchio?
- Ha gli occhiali?
- Ha la barba? Ha i baffi?
- Ha il cappello?
- Ha gli orecchini?

ATTENZIONE!!!!

UNO... DUE!

1 **2**

| | |
|--|--|
|  OCCH-I O |  OCCH-I I |
|  ORECCHI O |  ORECCHI E |
|  BRACCI O |  BRACCI A |
|  GAMB A |  GAMB E |
|  MAN O |  MAN I |
|  PIED E |  PIED I |

19   Collega e forma il plurale.



la guancia l'orecchio

l'occhio

il dente

il gomito

il piede

il ginocchio

la mano

il braccio

la gamba

Indica le parti del corpo del
David di Michelangelo

Testa

Spalle

Pancia

Braccio

Mano

Polso

Ginocchio

Gamba

Piede

Torace

Gomito



Indica le parti del viso della
Venere di Botticelli

Occhi

Sopracciglia

Mento

Naso

Fronte

Bocca

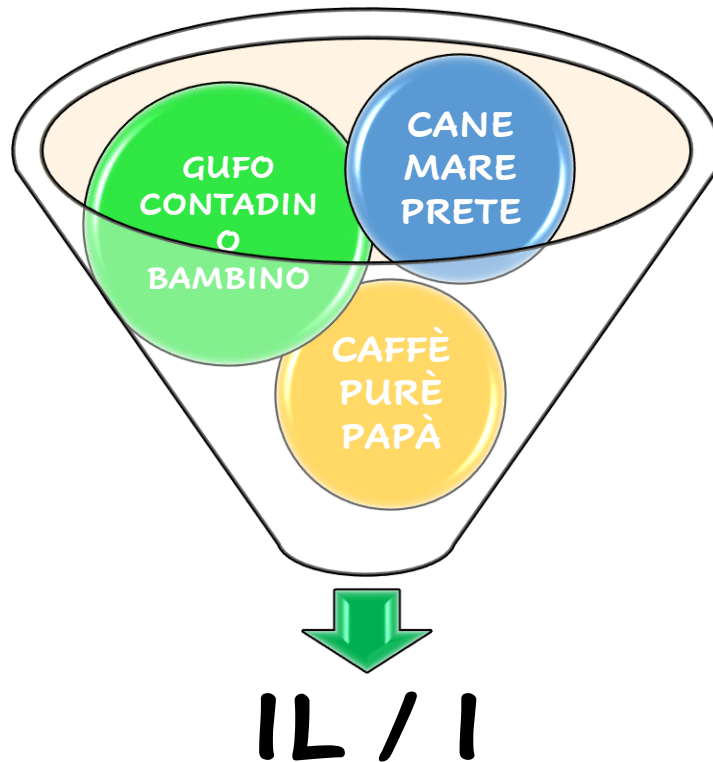
Guance

Collo

Capelli



GLI ARTICOLI



COMPLETA CON GLI ARTICOLI

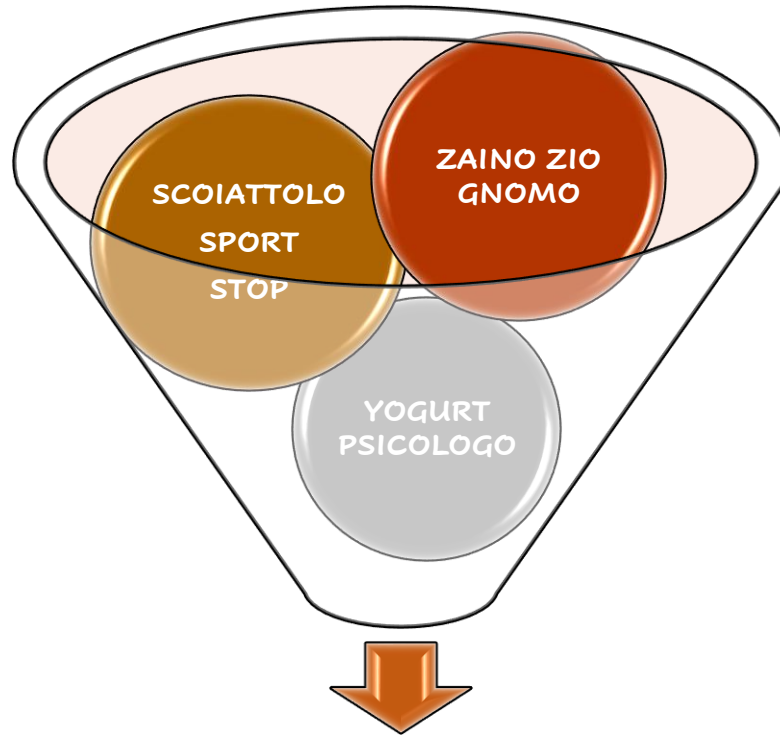
- | | | |
|-------------|-------------|----------------|
|PANE | TORO |CONTADINI |
|SOLE | VINO | GIOCHI |
|PIEDE |BANCO |COLORI |
|COLORE |CIELO | LIBRI |
|MARE | PAPÀ | PIEDI |
|SALE | LIBRO |BAMBINI |
|CUORE | NASO | GATTI |

NELL'IMBUTO DEGLI ARTICOLI IL / I CADONO LE

PAROLE CHE TERMINANO IN _ , _ , VO_ _ _ +ACCE_ _ _

Queste parole sono tutte MASCH _ _ _





LO / GLI

COMPLETA CON GLI ARTICOLI

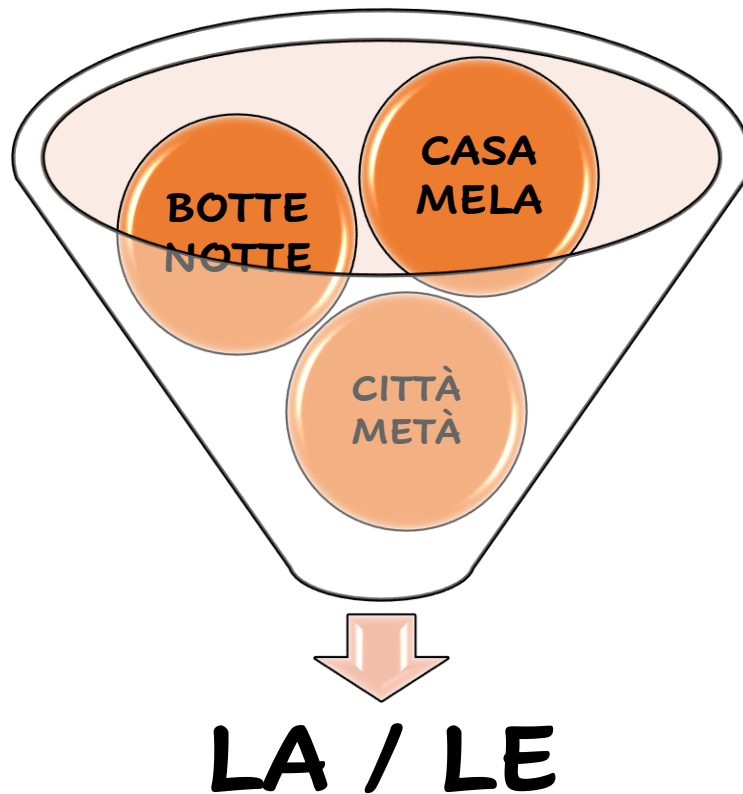
- | | | |
|-----------------|----------------|----------------|
|ZOO |ZIO |SCATOLONI |
|GNU |GNOMO |SCOLARI |
|SCIENZIATO |SCATOLONE |SPORT |
|SCOIATTOLO |ZAINO |ZII |
|YOGURT |PSICOLOGO |ZOPPI |
| SQUALO |SCOLARO |GNOMI |

NELL'IMBUTO DEGLI ARTICOLI **LO / GLI CADONO LE PAROLE**

CHE INIZIANO PER _ , _ _ , _ _ _ , _ _ _ _ , _ _ _ _ _

Queste parole sono tutte **MASCH _ _ _ _**





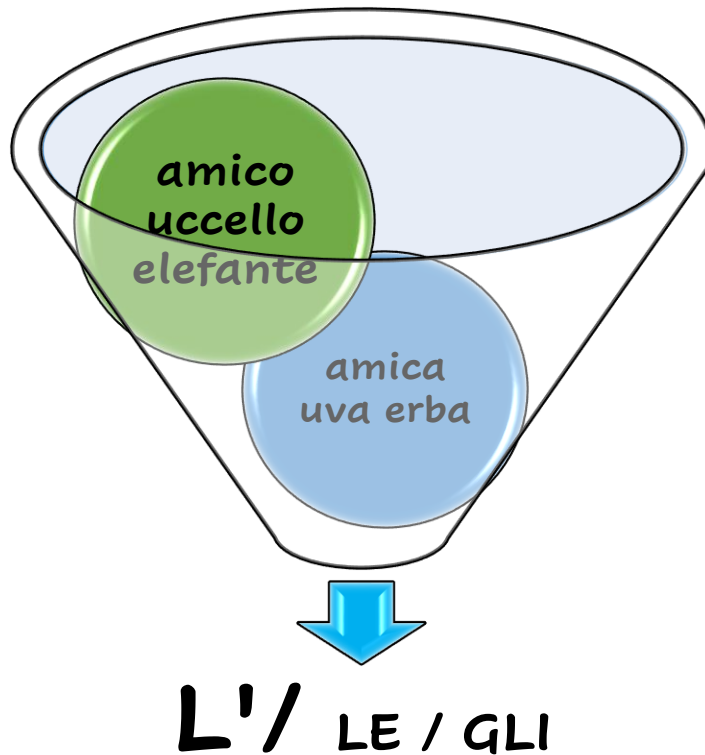
COMPLETA CON GLI ARTICOLI

- | | | |
|----------------|------------|--------------|
|BOTTIGLIA |LUNA |CASE |
|BOCCA |BOTTE |MELE |
|CASA |MAMMA |BAMBINE |
|PENNA |CITTÀ |FORBICI |
|VITE |FESTA |COSE |
|SCARPA |MUCCA |PENNE |
|NUVOLA |PASTA |PIZZE |

NELL'IMBUTO DEGLI ARTICOLI LA / LE CADONO TUTTE

LE PAROLE FEMMI _ _ _ _

















COMPLETA CON GLI ARTICOLI

...AMICA AMICHE AMICO AMICI
...UVA UOVA UOMO UOMINI
...ELICA ELICH ...ELEFANTE ...ELEFANTI
...ISOLA ISOLE IMBUTO IMBUTI
...OCA OCHE OCCHIO OCCHI

**NELL'IMBUTO DEGLI ARTICOLI L' / LE / GLI CADONO TUTTE
LE PAROLE CHE INIZIANO CON UNA VOCA _ _**

CORREGGI L'ARTICOLO E RICOPIA LE PAROLE

| | | | |
|---|------------------|---|-------|
|  | l ape | → | l'ape |
|  | lo asino | → | |
|  | la acciuga | → | |
|  | lo orso | → | |
|  | lo ippopotamo | → | |
|  | lo ornitorinco | → | |
|  | lo elefante | → | |
|  | la oca | → | |
|  | lo armadillo | → | |
|  | lo agnello | → | |
|  | la anguilla | → | |
|  | lo alce | → | |

CON QUALI LETTERE INIZIANO TUTTE QUESTE PAROLE?

CONSONANTI

VOCALI

• Scrivi l'articolo determinativo giusto per ogni nome.




.... GUFO




.... GUFU




.... MEDUSA



.... MEDUSE



.... SQUALO



.... SQUALI



.... DELFINO



.... DELFINI




.... SCIMMIA



.... SCIMMIE



.... PULCINO



.... PULCINI




.... SCOIATTOLO



.... SCOIATTOLI



.... CICOGNA



.... CICOGNE



San Francesco d'Assisi è il **Patrono d'Italia** e anche il **Santo protettore degli animali e della natura.**

Francesco è nato durante il Medioevo ad **Assisi**, un piccolo paese in Umbria, nel cuore dell'Italia.



Suo papà era un **ricco mercante** di stoffe.

Francesco era vivace e spesso un po' **prepotente**, come capitava allora ai ragazzi ricchi e viziati.

Un giorno è **partito per la guerra**, ma quando è tornato ha deciso cambiare vita.

Ha regalato ai poveri tutti i suoi vestiti eleganti, **ha lasciato tutte le ricchezze** di famiglia e, vestito solo con un **saio**, è andato via da casa.



Ha iniziato ad aiutare la **gente povera e gli ammalati**.

Era felice in mezzo alla **natura**: gli animali, i fiori, le nuvole e le stelle erano i suoi migliori amici e li chiamava "*Sorella Luna e Fratello Sole, ...Sorella Acqua ... Fratello Fuoco ... Madre Terra*".



I suoi fratelli erano gli **animali** e Francesco parlava con loro.



Un giorno passando per **Gubbio**, ha visto che la gente viveva chiusa in casa per paura di un feroce **lupo** che girava per le strade e terrorizzava tutti.

Francesco lo ha cercato, si è avvicinato con dolcezza e **lo ha accarezzato**.

Ha capito subito che il lupo aveva solo fame.

Da quel giorno il lupo è diventato buono, la gente del paese gli dava da mangiare e lui giocava con i bambini.

San Francesco ha anche inventato il **Presepe**.

NELLA BASILICA DI ASSISI **GIOTTO**, FAMOSO PITTORE, HA DISEGNATO LA STORIA DI SAN FRANCESCO



COSA CI RACCONTA **GIOTTO** IN QUESTO DISEGNO?

COSA FA FRANCESCO?

.....
.....
.....



COSA VEDI IN QUESTO DISEGNO DI **GIOTTO**? COSA FA FRANCESCO?

.....
.....
.....



Z



LO [] I [] T T []




LA [] N [] R []



LA [] B R []



LO [] R []



PIZ _ _ _



COZ _ _ _



_ _ _ RRO




MAZ _ _ _



_ _ _ CCHERO





LAN ME ZA NE



ZA RE ZAN



TI ZO LET FAZ



___ RPENTE



___ LE



___ LAME




___ CCO



___ RENA



___ LE



___ LE



___ PONE



___ DIA



___ RRISO



___ LAME



___ PER MAN



___ PRACCIGLIA



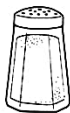
___ I



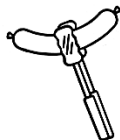
___ TTE



___ RENA



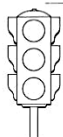
___ LE



___ LSICCIA



___ LDI



___ MAFORO



___ CCO DI FRUTTA

• Osserva i disegni e completa il testo inserendo S o Z.



or ... o



pin ... a



... ebra



... trega



liquiri ... ia



... andali



... edia



melan ... ana



... truzzo



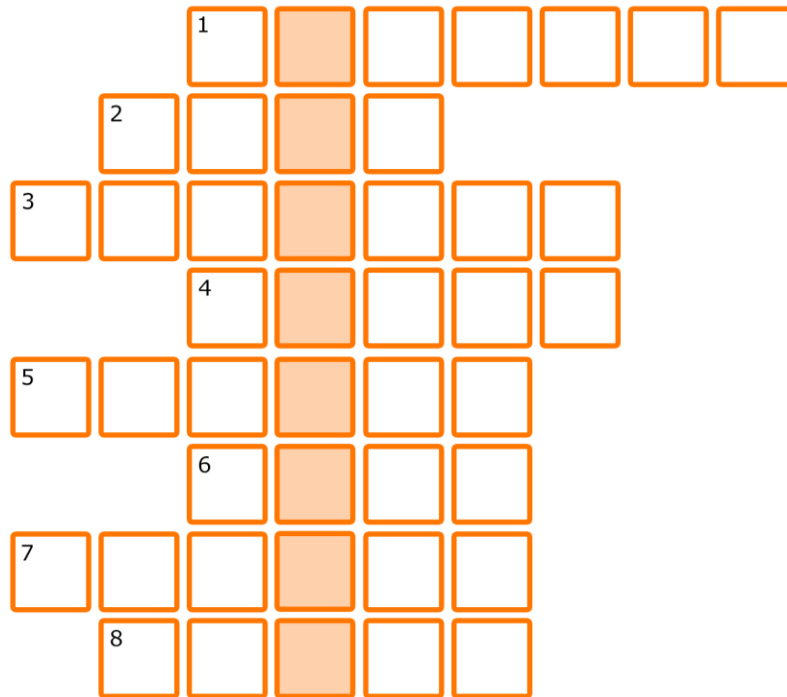
... ucca



zan ... ara



... erpente




1. Un animale bianco e nero famoso per il suo cattivo odore.
2. Lo usiamo per respirare.
3. Termine usato per indicare un uomo di età avanzata.
4. Costruirono le piramidi.
5. Il metallo delle medaglie del terzo classificato.
6. Ci illumina e riscalda durante il giorno.
7. Si vedono in cielo durante la notte.
8. Lo sono la Sardegna e la Sicilia.

Qual è l'uccello molto famoso per il suo canto?

Il

CA - CO - CU

Osserva i disegni e completa il testo inserendo CA, CO o CU.



....c....drillo



formi.....




bru....



....lla



....cchiaio



fo....




....sa



....scini



pe....ra



....bo



....bra



....ne

RICOPIA LE PAROLE

.....

.....

.....

CE - CI

Osserva i disegni e completa il testo inserendo CE o CI.



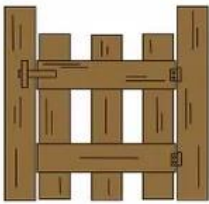
....sto



....polla



fule



canllo



no



bicletta



....cogna




....llulare



....rvo



forbi



rinoronte



....nghiale

RICOPIA LE PAROLE

.....

.....


.....

CHE - CHI

Osserva i disegni e completa il testo inserendo CHE o CHI.



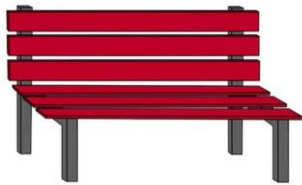
.....ave



formi



zuc




pan



cuc



muc



o




.....esa



rac



or



.....odo



.....tarra

RICOPIA LE PAROLE

.....

.....

.....

Scrivi le parole nella colonna giusta.

CIPOLLA CHIODI CHELE CIGNO CHIAVE CERVO CEMENTO CHERUBINO

| CE | CI | CHE | CHI |
|----|----|-----|-----|
| | | | |
| | | | |
| | | | |

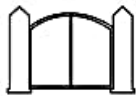
► Completa le parole con CE, CI, CHE oppure CHI.



for



rac



can



..... tarra



bi



..... stino



pul



cuc



o



oc



quer

LA STORIA DI ROMA



Con Romolo la storia è cominciata,
Una cesta dentro al fiume abbandonata
la **Lupa** due bambini trovò...

e li allattò

Romolo e Remo,

Roma noi faremo...



Non c'erano le donne da sposare

i Romani non sapevano che fare

ma c'erano le **Sabine** là là,

carine là là...

noi le prenderemo

e poi le sposteremo.



Roma bella e grande è diventata...

col **Colosseo** e il Circo si è ingrandita...

i **Gladiatori** c'erano là

Ma che città!!!



Un impero vero grande e battagliero!!!



Ma **Annibale** con 36 **elefanti**


attraversò le **Alpi**

senza guanti

voleva conquistare la
città...

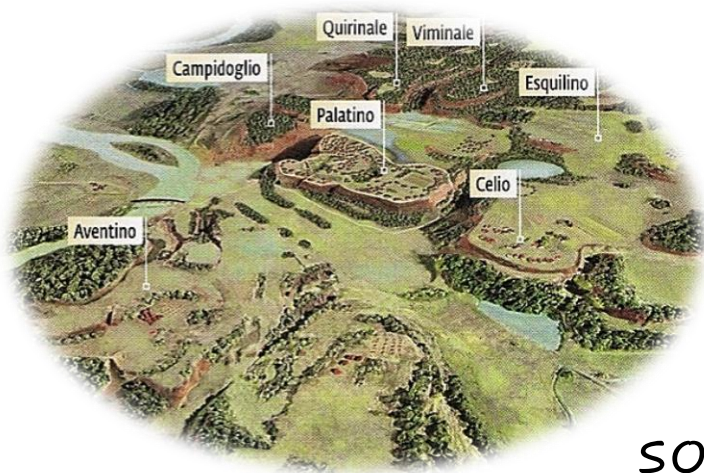
Ecco qua,

tutti i Romani scapparono lontani da là.....





L'Impero Romano
è durato **1229 anni**



Roma è
stata
costruita
sopra a **7 COLLI**




ed ha avuto
7 RE





I Romani hanno costruito:



case e

palazzi

dove vivere
e governare



strade

per spostarsi
per tutto
l'impero



acquedotti

per portare l'acqua
in città e
nelle case



servizi igienici


che si usavano
in comune



terme

dove ci si lavava

Mangiavano **distesi** e si vestivano così



Andavano al

Colosseo

a vedere

i **gladiatori**

che combattevano



L'imperatore **Nerone**

è ricordato per aver

incendiato Roma




GIULIO CESARE

è stato l'imperatore
più importante



Con il suo esercito
ha combattuto
contro i **Galli**



I **Galli**

vivevano
dove oggi
c'è la


Francia



Abitavano in semplici **villaggi**

...ma erano molto forti!





I **Centurioni**
Romani li hanno
battuti perché
erano **organizzati**
molto bene.

Questa si chiama **FORMAZIONE A TESTUGGINE** che vuol dire "tartaruga".
Secondo te perché si chiama così?

.....
.....



Centurione



Biga



Senatore



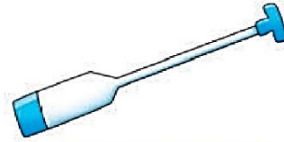
Calzari

Completa le frasi sui Romani.

1. Romolo e Remo sono stati allattati da una
2. Per sposarsi i Romani hanno rapito le
3. Nel Colosseo combattevano i
4. Annibale ha attraversato le Alpi con gli.....
5. L'Impero Romano è durato 1229
6. Roma è stata costruita sopra a
7. I re di Roma erano
8. I Romani vivevano e governavano in
e
9. Per spostarsi hanno costruito le
10. L'acqua arrivava in città attraverso gli.....
11. In comune si usavano i servizi
12. Si lavavano alle
13. Mangiavano
14. Andavano a vedere i Gladiatori al
15. L'imperatoreha incendiato Roma
16. L'imperatore più importante è stato
17. Giulio Cesare ha combattuto contro i.....
18. I Galli vivevano in piccoli dove oggi c'è
la ed erano molto.....
19. I romani hanno battuto i Galli perché erano ben
.....
20. Formazione a testuggine vuol dire



LA [] [] N []



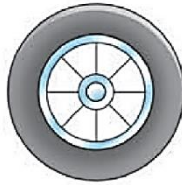
IL [] [] M []



IL [] [] S []



LA [] [] S []



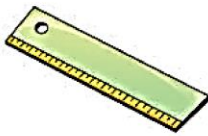
LA [] [] O T []



___ SPA



CA ___ MELLA



___ GHELLO



___ GINA



MU ___



FIO ___



BI ___



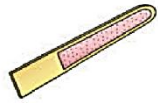
NUME ___



___NA



___TTE



___MA



___TTO



___MBRICO

• UN ___BRO
SULLA SCA___.

• UN UCCEL___
IN CIE___.

• UN ___FO CON
UNA ___NTE.

• UNA ___MACA
SULL'___BERO.




___BERO




___MO

R O L?


• Completa le parole con L o R.




to ... o



ba ... ena




gi ... affa



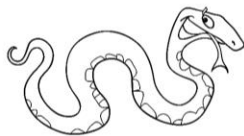
fa ... co



o ... so



vo ... pe




se ... pente




scoiatto ... o



go ... illa




cangu ... o



po ... po




bufa ... o




IL [] [] NT []



IL [] [] NT [] ST []



IL [] [] [] []




IL [] [] N [] S [] UR []

• COMPLETA



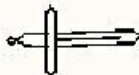
SPI ___ R-MAN



GIRAN ___ LA



CILIN ___ RO



SPA ___



COCCO ___ RILLO



COR ___



QUA ___ RNO



PIE ___



___ NOSAURO



ON ___



PAN ___



SE ___ A



___ TO



ARMA ___ O



MON ___




CO ___





QUA ___ RO



NI ___



___ RMIRE

T



IL [] [] [] FO [] []




LA [] [] GRE [] []



LA [] R [] RUGA [] [] []



LA [] [] [] []



LE MA [] [] [] []



LE PA [] [] [] NE [] []

TO

TO →



MO

PO →



FO

TE →



NO

PI →



TO

TO →



D o T?

• Osserva i disegni e completa il testo inserendo D o T.



can ... ela



sca ... ola



ghian ... a



ban ... iera




gela ... o



pan ... a



se ... ia



ruo ... a



al ... alena



... oro



fan ... asma



... rago

GA - GO - GU

Osserva i disegni e completa il testo inserendo GA, GO o GU.



....tto




....rilla



....fo



....llo



an....ria




ara....sta




....ccia



pin....ino



can....ro



....zzella



fra....la



....mberetto


RICOPIA LE PAROLE

.....

.....

GE - GI

Osserva i disegni e completa il testo inserendo GE o GI.



.... raffa



.... lato



.... rotondo



an lo




sfin



.... rino



re na



.... melli



.... ranio

RICOPIA LE PAROLE

.....

.....

GHE - GHI

Osserva i disegni e completa il testo inserendo GHE o GHI.



..... anda



..... pardo



fun



spi



stre



tartaru



..... accio



un



spa



mar



dra



cin

RICOPIA LE PAROLE

.....

.....

► Fai una magia con Fata Grammatica, scrivi le parole nella colonna giusta.

GHEPARDO GELATO RIGHELLO GHIRLANDA REGINA GHIRO GEMELLI REGISTRO

| GE | GI | GHE | GHI |
|----|----|-----|-----|
| | | | |
| | | | |

► Completa le parole con GE, GI, GHE oppure GHI.



..... acciolo




spi



..... lato



..... raffa



fun



..... ostra



..... randola



mar rita

DETTATO

.....

.....

.....


.....

.....

.....

.....

GLI ITALIANI PARLANO CON LE MANI!



COSA STANNO DICENDO?

- Vai via!
- Guarda cosa hai fatto!
- Non c'è più niente...
- Adesso basta!
- Cosa stai dicendo?



-Che puzza!

- Sei matto?

Ho visto una cosa bellissima!

- Tanto tempo fa...

- Sono solo come un cane..



COMPLETA LE FRASI E LEGGILE A VOCE ALTA FACENDO I GESTI!

1. Che belli questi maialini, però che.....!
2. Sono andato al mare e ho visto.....
.....!
3. Mio nonno è andato a scuola
.....
4. Avete gridato tutto il giorno: adesso.....!
5. Sono andati via tutti e io sono qui
.....
6. Siamo arrivati tardi alla festa e da mangiare non c'è
.....!
7. Non ho rotto io il vaso! Cosa?
8. Hai mangiato 10 gelati! Sei?
9. Guarda! Hai versato
il caffè sul tappeto bianco!
10. Qui non puoi entrare: vai!

CHE GESTO PUOI USARE?



GN

parole con GNA, GNE, GNI, GNO, GNU.



a llo




casta



usi lo



ca lino



.....




cico



ci




pru



ra



lasa



pi



ba no

VEDO UN NEL SUO.....



CHE LAVORA CON IMPEGNO,

UNIN.....



CHE DI ANDARE AL MARE SOGNA,

E UNO CHE CHE FA IL BAGNO



CON UN NELLO



UNISCI LE PAROLE IN GRASSETTO AI DISEGNI:



In autunno in **montagna** ho raccolto una **castagna**,

poi la nonna con la **legna** mi cucina la **lasagna**

O gli **gnocchi** col ragù che mi piacciono di più.



Vado in giro in **campagna** ed il nonno mi **accompagna**,

raccogliamo tante **pigne** e dall'albero le **prugne**.



Poi la sera faccio il **bagno** ed a letto faccio un **sogno**.



IL NATALE IN ITALIA

IN ITALIA IL
GIORNO DI NATALE
È IL **25 DICEMBRE.**



DICEMBRE

| LUNEDÌ | MARTEDÌ | MERCOLEDÌ | GIOVEDÌ | VENERDÌ | SABATO | DOMENICA |
|--------|---------|-----------|---------|---------|--------|----------|
| 1 | 2 | 3 | 4 | 5 | 6 | 7 |
| 8 | 9 | 10 | 11 | 12 | 13 | 14 |
| 15 | 16 | 17 | 18 | 19 | 20 | 21 |
| 22 | 23 | 24 | 25 | 26 | 27 | 28 |
| 29 | 30 | 31 | | | | |



UN MESE PRIMA SI
DECORANO LE CASE E LE
CITTÀ CON TANTE **LUCI**
COLORATE, STELLE E
PALLINE.

NELLE CASE TUTTI
PREPARANO **L'ALBERO DI**
NATALE.

I BAMBINI ASPETTANO L'ARRIVO DI **BABBO NATALE**.

QUALCHE GIORNO PRIMA GLI SCRIVONO UNA **LETTERINA**, PER CHIEDERE I **REGALI** CHE DESIDERANO.

POI LA LASCIANO VICINO ALL'ALBERO CON DEI **BISCOTTI** E UN **BICCHIERE DI LATTE**.



BABBO NATALE PREPARA I REGALI PER I BAMBINI NEL SUO **VILLAGGIO** AL POLO NORD.

LO AIUTANO GLI **ELFI**.



LA **NOTTE** DI NATALE BABBO NATALE ARRIVA VOLANDO SULLA SUA **SLITTA** TIRATA DALLE **RENNE**,



ENTRA NELLE CASE DAL **CAMINO** O DALLA FINESTRA E LASCIA I REGALI SOTTO L'ALBERO.






LA MATTINA I BAMBINI **SCARTANO I REGALI** E A PRANZO SI FESTEggia CON TUTTA LA FAMIGLIA.

SI MANGIANO TANTE COSE BUONE E TRADIZIONALI E SI FINISCE CON IL **PANETTONE** O IL **PANDORO**.

DOPO PRANZO SI GIOCA A **TOMBOLA**.



Il pandoro



Il panettone



La tombola



IL **6 GENNAIO** È IL GIORNO DELL' **EPIFANIA**. I BAMBINI ASPETTANO L'ARRIVO DELLA **BEFANA** CHE, VOLANDO SU UNA **SCOPA**, INFILA **CARAMELLE** NELLE **CALZE** DEI BAMBINI BUONI E **CARBONE** IN QUELLE DEI BAMBINI CATTIVI!





MOLTE FAMIGLIE A NATALE FESTEGGIANO LA **NASCITA** DI **GESÙ BAMBINO** E PREPARANO IL **PRESEPE** CON LE STATUINE.

PROVA A TROVARE I **PERSONAGGI** NEL PRESEPE:

- **GESÙ BAMBINO** NELLA **MANGIATOIA**
- **GIUSEPPE** E **MARIA**
- IL **BUE** E L'**ASINELLO**
- I **PASTORI** CON LE **PECORELLE**
- I **RE MAGI** CHE PORTANO I **DONI**.

PER TROVARE GESÙ BAMBINO I RE MAGI HANNO SEQUITO LA **STELLA COMETA**.

IL LORO ARRIVO SI FESTEGGIA IL 6 GENNAIO.



RILEGGI LA STORIA DEL NATALE E CERCHIA TUTTE LE PAROLE IN ROSSO CON LE DOPPIE. POI COPIALE QUA SOTTO.

.....

.....

.....

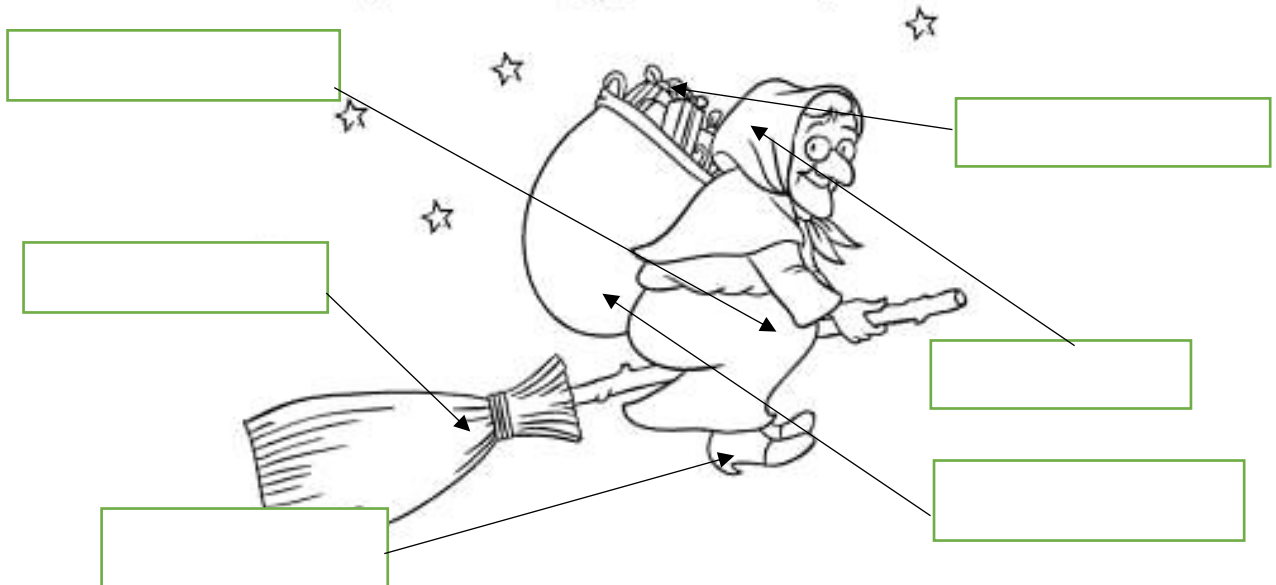
.....

.....

.....

.....

—•••—
*La Befana vien di notte
con le scarpe tutte rotte
con le toppe alla sottana
Viva, Viva La Befana!*
—•••—



SISTEMA LE PAROLE AL POSTO GIUSTO: **SCOPA – SACCO – SCARPE – SOTTANA – REGALI – FAZZOLETTO**

ASTRO DEL CIEL


Astro del ciél, Pargol divín,
míte Agnello Redentor!
Tu che í vati da lungí sognar,
tu che angelíche voci nunziar,
Luce dona alle gentí,
pace infondi neí cuor!
Luce dona alle gentí,
pace infondi neí cuor!



Canto per voi, canto pianín,
sono un bimbo piccolín,
tanto dolce ma un po' biricchín,
sempre buono ma un po' frizzantín,
se sarò un angioletto
tantí regalí avrò
salterò giù dal letto
e Babbo Natale vedrò.

LA NOTTE DI NATALE

La notte di Natale
È nato un bel bambino
Bianco e rosso e tutto ricciolino
Maria lavava, Giuseppe stendeva,
il bimbo piangeva
dal freddo che aveva.
Non pianger mio figlio
che adesso ti piglio
Pane non ho, ma latte ti darò.
La neve cadeva, cadeva giù dal cielo
Maria col suo velo
Copriva Gesù.



BIANCO NATALE


Quel lieve tuo candor, neve
discende lieto nel mio cuor;
nella notte Santa
il cuore esulta
d'amor:
è Natale ancor.



E viene giù dal ciel, lento,
un dolce canto ammaliator
che mi dice:
prega anche tu;
è Natale,
non soffrire più.

TU SCENDI DALLE STELLE

Tu scendi dalle stelle,
o Re del cielo,
e vieni in una grotta
al freddo e al gelo.



O Bambino mio divino,
io ti vedo qui a tremar;
o Dio beato!
Ah, quanto ti costò
l'avermi amato!



Nel cielo tante stelle
Si fanno più belle
In terra tante luci e bimbi felici
In terra tante luci e bimbi felici.
Ogni bambino grande e
piccino
Aspetta il Natale, eccolo qua,
È festa per tutti
La pace in ogni cuore
Gioia e amore
La pace in ogni cuore
Gioia e amore

DIN DON DAN

La renna al Polo Nord

Scampanellando va

I doni porterà

A tutti i bimbi buoni

E dalle Alpi al mar

I bimbi di quaggiù

Aspettano quei doni che regala il buon Gesù

Din don dan, din don dan

din don din don dan

Il Natale cambierà

Tutti buoni renderà


Din don dan, din don dan

Che felicità

Oggi è nato il buon Gesù

E la neve scende giù.





Caro Babbo Natale

Mi chiamo _____

Ho _____ anni e abito a _____

Ti tengo tanto a farti sapere che quest'anno sono stato

MONELLO

BRAVISSIMO

BUONO

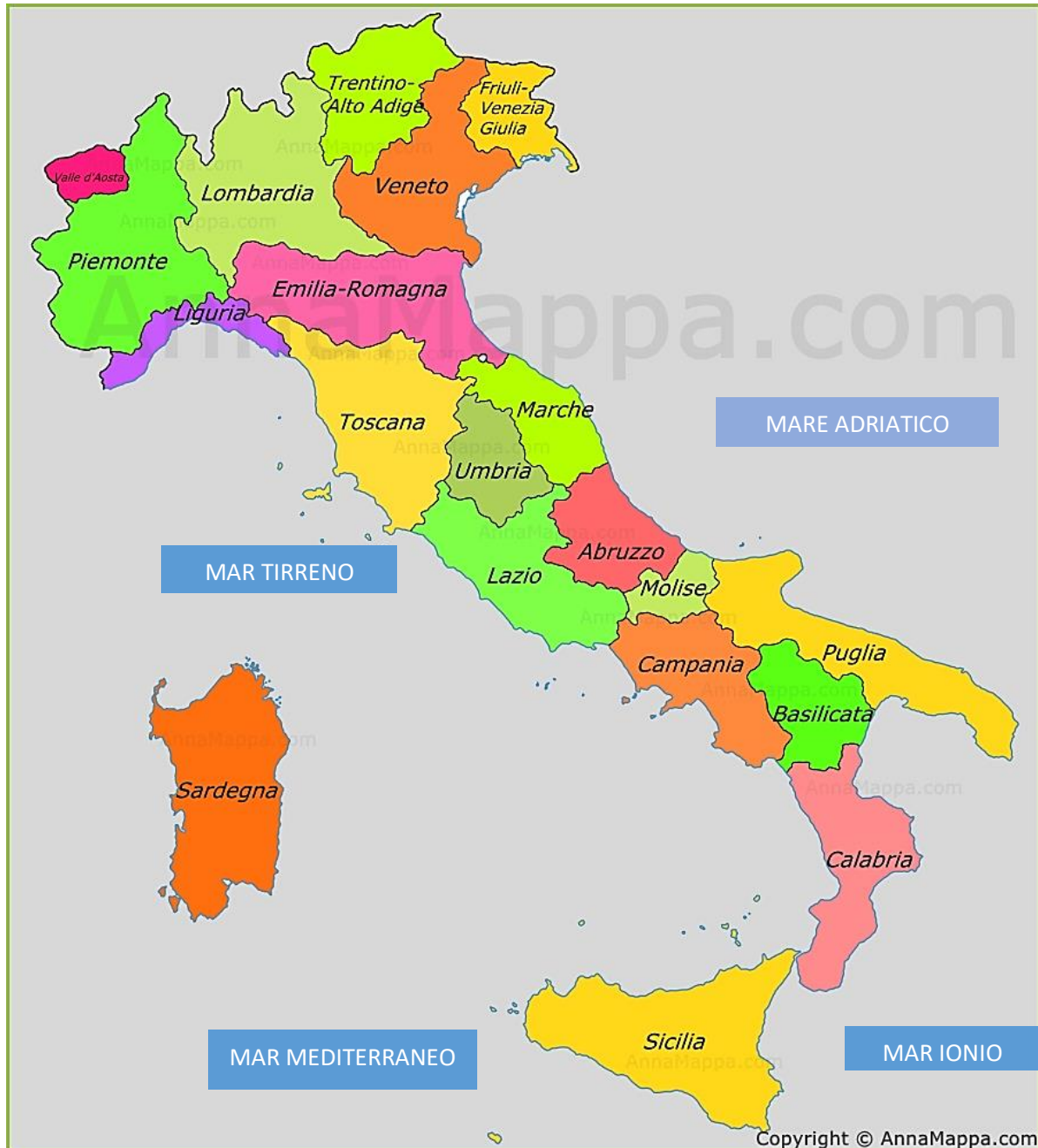
e vorrei trovare sotto il mio albero di Natale _____

So che tu accenti tutti i bambini buoni.

Ti aspetto!

Ah dimenticavo, io non ho il camino ma puoi entrare dalla finestra.

LE REGIONI D'ITALIA





L'Italia è divisa in Regioni. Quante sono?
Contale! Le Regioni sono

Riscrivi il nome delle regioni



IL CLIMA



Che tempo fa oggi?

.....

Le previsioni del tempo in Italia

OGGI PIOGGIA IN.....
 NUVOLOSO IN.....
 NEVE IN

NEBBIA IN

POCO NUVOLOSO IN.....


.....

SOLE IN








VENTO NEL MARE.....



45    Leggi le previsioni meteo e metti i simboli sulla cartina dell'Italia.



NEBBIA IN VENETO E LOMBARDIA
 NEVE IN PIEMONTE
 PIOGGIA IN TOSCANA
 VENTO FORTE IN ABRUZZO
 SOLE IN BASILICATA E CAMPANIA

| | | | |
|---|--|--|---|
|  poco nuvoloso |  sole |  pioggia |  vento |
|  nuvoloso |  neve |  nebbia | |

GLI

Completa le parole e leggi
a voce alta!



A ___ O



CONI ___ O



FAMI ___ A



FI ___ O



SVE ___ A



BOTTI ___ A



GI ___ O



BI ___ A



FO ___ A



MEDA ___ A



MA ___ A



QUA ___ A

Alle sette la f.....glia
Si è vegliata con la s.....glia
E di fretta la fi.....
Ha indossato la sua m....glia
Ha bevuto con gran voglia
Il buon latte dalla b.....glia.
In giardino un co.....glio
Rosicchiava foglie e a.....o.

GLI o LI?

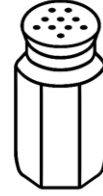
Ascolta la maestra e completa!



ci egia



meda a



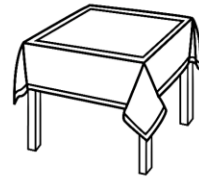
sa era



o era



trifo o




tova a



cava ere



botti a



bi ardo



qua a



cande ere



guinza o

DETTATO

.....

.....

.....



CONOSCI QUESTI PIATTI TIPICI? NE CONOSCI ALTRI?

.....

.....

.....



CONFRONTA LE DUE
CARTINE E SCRIVI
ACCANTO AD OGNI
SPECIALITÀ LA REGIONE
DA CUI PROVIENE.



|  MI PIACE/MI PIACCONO |  NON MI PIACE/NON MI PIACCONO |
|--|--|
| | |



la pizza



la mozzarella



la polenta



Il caffè




Le lasagne



il gorgonzola



la pasta



il Parmigiano Reggiano



I pomodori



Gli gnocchi



la mortadella



il tiramisù



La frutta



le verdure



I tortellini



COMPLETA LE FRASI CON:

MI PIACE, NON MI PIACE → **1 COSA**
(LA PIZZA)

MI PIACCIONO, NON MI PIACCIONO → **TANTE COSE**
(LE VERDURE)

- GLI GNOCCHI
- IL CAFFÈ
- LE LASAGNE
- I TORTELLINI
- IL GORGONZOLA
- LA PASTA

ANDIAMO AL RISTORANTE!



- BUONA SERA!
COSA PRENDETE DA BERE?
- IO PRENDO UN BICCHIERE DI VINO E MIA MOGLIE UNA BOTTIGLIA DI ACQUA FRIZZANTE.
- BENISSIMO, TORNO SUBITO E VI PORTO ANCHE IL MENU'.
- GRAZIE!
- PREGO!

ADESSO ORDINA TU!!!

COSA PRENDI COME ANTIPASTO?

COME ANTIPASTO PRENDO.....

COSA PRENDI COME PRIMO?

.....

COSA PRENDI COME SECONDO?

.....

COSA PRENDI COME DOLCE?

.....

MENÙ

Ristorante al Cacciatore

Antipasti

bruschetta



Primi Piatti

spaghetti



Secondi Piatti

pollo arrosto



Dolci

tiramisù



prosciutto e
melone



risotto



cotoletta



macedonia



verdure fritte



lasagne



pesce fritto



gelato



caprese



gnocchi



bistecca



torta



BUON APPETITO!

Il negozio

la  borsa della spesa



il pompelmo



la carota



il cavolfiore



il porro



il fungo



il cetriolo



il limone



il sedano



l'albicocca



il melone



la cipolla



il cavolo



la pesca



la lattuga



i piselli



il pomodoro



le uova

la susina

la farina

la bilancia

i barattoli

la carne

l'ananas

lo yogurt

il cestino

le bottiglie

la borsa

il borsellino

i soldi

il cibo in scatola

il carrello

le patate

gli spinaci

i fagiolini

la cassa

la zucca

FACCIAMO LA SPESA!

Vai al supermercato con la mamma.

Questa sera volete preparare **un'insalata mista**,
una **zuppa di zucca** e una **torta di frutta**.

Cosa dovete comprare?

Fai la lista della spesa:

.....

.....

.....

.....

.....

.....

.....

.....

.....

.....

.....

.....

.....

.....

.....

.....

LEGGI A VOCE ALTA! UNISCI LE PAROLE
ALLE FIGURE CORRISPONDENTI.

FILASTROCCA degli ALIMENTI

UVA BIANCA E UVA NERA
MANDARINO, MELA, PERA

LAMPONI E FRAGOLINE
ALBICOCCHES E SUSINE

PRUGNE, PESCHE E BANANE
ARANCE ROSSE E MELAGRANE

VIVA LA FRUTTA BELLA E BRUTTA
VIVA LA FRUTTA CHE È BUONA TUTTA

PORRO, PISELLI E CAROTINE
ZUCCA GIALLA E CIPOLLINE

AGLIO, SEDANO E PATATA
RADICCHIO DI CAMPO E INSALATA

POMODORINI E BROCCOLETTI
SPINACI E BIETOLE A MAZZETTI

VIVA TUTTA LA BUONA VERDURA
VIVA LA QUALITÀ SANA E SICURA!

PESCE, CARNE E LATTICINI
PASTASCIUTTA E BISCOTTINI

PANE NERO E PANE BIANCO
PETTO, COSCIA OPPURE FIANCO

RISO, PIZZA E CIOCCOLATA
UOVA SODE E TORTA SALATA

VIVA I SAPORI CHE SONO TANTI
VIVA GLI ALIMENTI TUTTI IMPORTANTI!



SCI - SCE


SC + E = SCE

SC + I = SCI


● Leggi i fumetti e cerchia il suono **SC**.





● Completa con **SCE** e **SCI**.



● Aggiungi la lettera **H** e completa. Che cosa succede?

 BISCE $\xrightarrow{+H}$ BISCHE

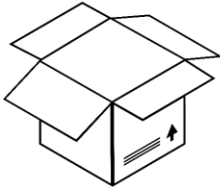
 LISCE \longrightarrow

 PESCE \longrightarrow

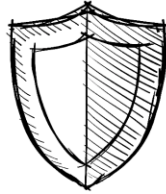


SCA - SCO - SCU

- Completa le parole con SCA, SCO, SCU.



.....tola



.....do



.....iattolo



.....pa



ca.....ta



.....re



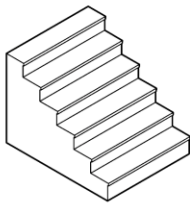
.....ola



bi.....tti



pe.....tore



.....lini



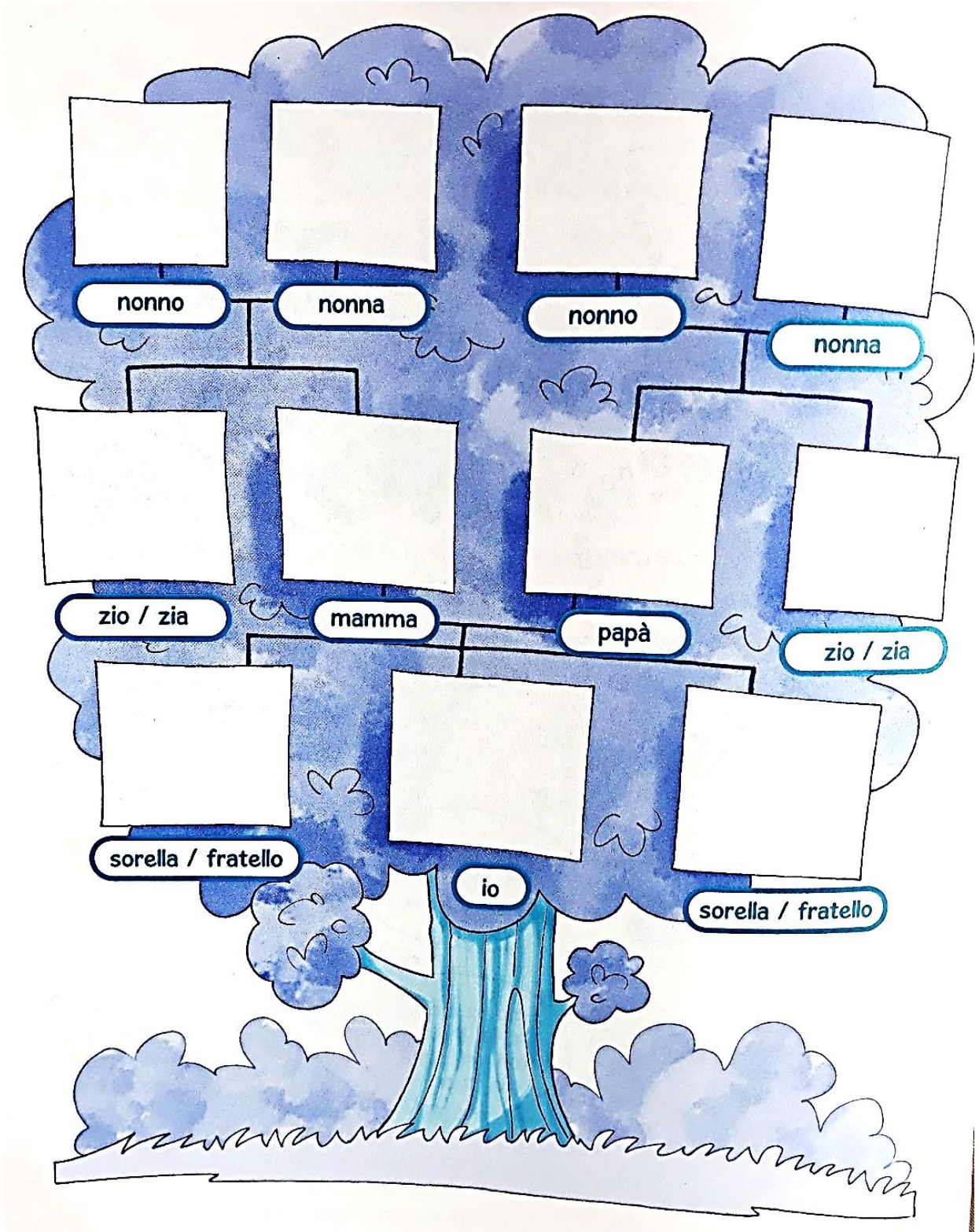
.....rabeo



.....rpione

LA MIA FAMIGLIA

L'ALBERO GENEALOGICO



Scrivi i nomi dei tuoi parenti.


CHI MANCA?




il nonno



la nonna




il nipote



la




il papà



la




il figlio



la figlia



il fratello



la




il fratellino




la sorellina




la zia



lo



la cugina



il

mamma

nipote

zio

sorella

cugino

QUANTI ANNI HAI?



Quanti anni hai?

Io ho 10 (dieci) anni.

Quanti anni ha tuo papà?

Lui ha 32 (trentadue) anni.

Quanti anni hanno i tuoi compagni? Loro hanno 9 (nove) anni.

Chiedi l'età ai tuoi amici e parenti! Scrivi le domande e le risposte della tua intervista.

Ciao, quanti anni

Io.....

Quanti anni tuo fratello?

Lui.....

Quanti tua mamma?

Lei.....

- | | |
|--------------------------------------|-------------------------------------|
| <input type="checkbox"/> 1 = uno | <input type="checkbox"/> 6 = sei |
| <input type="checkbox"/> 2 = due | <input type="checkbox"/> 7 = sette |
| <input type="checkbox"/> 3 = tre | <input type="checkbox"/> 8 = otto |
| <input type="checkbox"/> 4 = quattro | <input type="checkbox"/> 9 = nove |
| <input type="checkbox"/> 5 = cinque | <input type="checkbox"/> 10 = dieci |

| | |
|----|-------------|
| 11 | undici |
| 12 | dodici |
| 13 | treddici |
| 14 | quattordici |
| 15 | quindici |
| 16 | sedici |
| 17 | diciassette |
| 18 | diciotto |
| 19 | diciannove |
| 20 | venti |

| | |
|------|-----------|
| 30 | TRENTA |
| 40 | QUARANTA |
| 50 | CINQUANTA |
| 60 | SESSANTA |
| 70 | SETTANTA |
| 80 | OTTANTA |
| 90 | NOVANTA |
| 100 | CENTO |
| 1000 | MILLE |

- 21 VENTUNO
- 22 VENTIDUE
- 23 VENTI.....
- 24
- 25
- 26
- 27
- 28 VENTOTTO
- 29
- 30
- 31 TRENT.....
- 32 TRENTA.....
- 33
- 44
- 45
- 56
- 67
- 78 SETTANT.....
- 89
- 91
- 100
- 101
- 126
- 200.....
- 1300



A CARNEVALE OGNI SCHERZO VALE!



Sono PULCINELLA e vengo da NAPOLI. Parlo sempre e sono sempre allegro.



Sono ARLECCHINO, vengo da BERGAMO, sono furbo e faccio sempre scherzi.



Sono COLOMBINA e vengo da VENEZIA. Sono furba, un po' bugiarda e chiacchierona.



Sono PANTALONE e vengo da VENEZIA. Sono ricco, avaro e brontolone.



Sono GIANDUIA e vengo da TORINO. Sono intelligente e difendo i più deboli.



Sono MENEQHINO e vengo da MILANO. Sono semplice ma onesto.



Sono BALANZONE e vengo da BOLOGNA. Sono un dottore, so sempre tutto e sono brontolone.



Sono RUGANTINO e vengo da ROMA. Sono furbo e pigro ma buono.



Sono BRIGHELLA e vengo da BERGAMO. Sono un po' imbroglione e litigo spesso con Arlecchino.

COLORA E RITAGLIA LA TUA MASCHERA DI CARNEVALE!



CERCA LE MASCHERE NELLA CARTINA DELL'ITALIA E SCRIVI LA CITTÀ DA CUI VENGONO.





Il girotondo delle maschere

(di G. Galda - disegni Luca Ciancio)

E' Gianduia torinese
Meneghino milanese.
Vien da Bergamo Arlecchino
Stenterello è fiorentino.
Veneziano è Pantalone,
con l'allegra Colombina.
Di Bologna Balanzone,
con il furbo Fagiolino.
Vien da Roma Rugantino:
pur romano è Meo Patacca.
Siciliano Peppenappa,
di Verona Fracanappa
e Pulcinella napoletano.
Lieti e concordi si dan la mano;
vengon da luoghi tanto lontani,
ma son fratelli, sono italiani.



COSA SI MANGIA A CARNEVALE?



CASTAGNOLE



FRITTELLE



FRAPPE/CHIACCHIERE

GALANI



L'INNO D'ITALIA

FRATELLI D'ITALIA,
L'ITALIA S'È DESTA



DELL'ELMO
DI SCIPIO
S'È CINTA LA
TESTA



DOV' È LA VITTORIA?
LE PORGA LA CHIOMA



CHE SCHIAVA
DI ROMA



IDDIO LA CREÓ





.....

FRATELLI D'ITALIA
L'ITALIA S'È DESTA
DELL'ELMO DI SCIPIO
S'È CINTA LA TESTA
DOV'È LA VITTORIA
LE PORGA LA CHIOMA
CHE SCHIAVA DI ROMA
IDDIO LA CREÓ.



STRINGIAMOCI A COORTE,
SIAM PRONTI ALLA MORTE
SIAM PRONTI ALLA MORTE
L'ITALIA CHIAMÓ



STRINGIAMOCI A COORTE
SIAM PRONTI ALLA MORTE
SIAM PRONTI ALLA MORTE
L'ITALIA CHIAMÓ!



FILASTROCCA DELLA SETTIMANA

LUNEDÌ MI DO DA FARE,
VADO A SCUOLA AD IMPARARE



MARTEDÌ CHE FELICITÀ,
GIOCO E TANTE ATTIVITÀ



MERCOLEDÌ SIAMO A METÀ,
IL WEEK END ARRIVERÀ



GIOVEDÌ SONO ASSONNATO... O SON SOLO
INNAMORATO?



VENERDÌ SONO UN PO' STANCO, MI
ADDORMENTO SOPRA AL BANCO



SABATO SI PUÓ GIOCARE, FARE SPORT,
ANDARE AL MARE



LA **DOMENICA** FINALMENTE,
STIAMO IN FAMIGLIA
ALLEGRAEMENTE!



| I GIORNI DELLA SETTIMANA | |
|---|--------|
| Riscrivi i giorni della settimana nel giusto ordine | |
| Lunedì | Lunedì |
| Giovedì | |
| Martedì | |
| Sabato | |
| Domenica | |
| Mercoledì | |
| Venerdì | |

LEGGI CHE GIORNO È OGGI E SCRIVI CHE GIORNO ERA IERI E CHE GIORNO SARÀ DOMANI

| IERI | OGGI | DOMANI |
|------|--------|--------|
| | SABATO | |

| IERI | OGGI | DOMANI |
|------|---------|--------|
| | MARTEDÌ | |

| IERI | OGGI | DOMANI |
|------|---------|--------|
| | GIOVEDÌ | |

| IERI | OGGI | DOMANI |
|------|-----------|--------|
| | MERCOLEDÌ | |

| IERI | OGGI | DOMANI |
|------|---------|--------|
| | VENERDÌ | |


| IERI | OGGI | DOMANI |
|------|--------|--------|
| | LUNEDÌ | |

| IERI | OGGI | DOMANI |
|------|----------|--------|
| | DOMENICA | |

ASCOLTA LA MAESTRA E SOTTOLINEA LA PAROLA GIUSTA:



citta - città




pesco - pescò




dono - donò



passero - passerò



colibri - colibri



becco - beccò



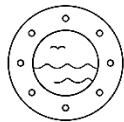
como - comò




fiori - fiori



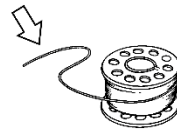
caffè - caffè



oblo - oblò



sofa - sofà



filo - filò

DETTATO

.....

.....

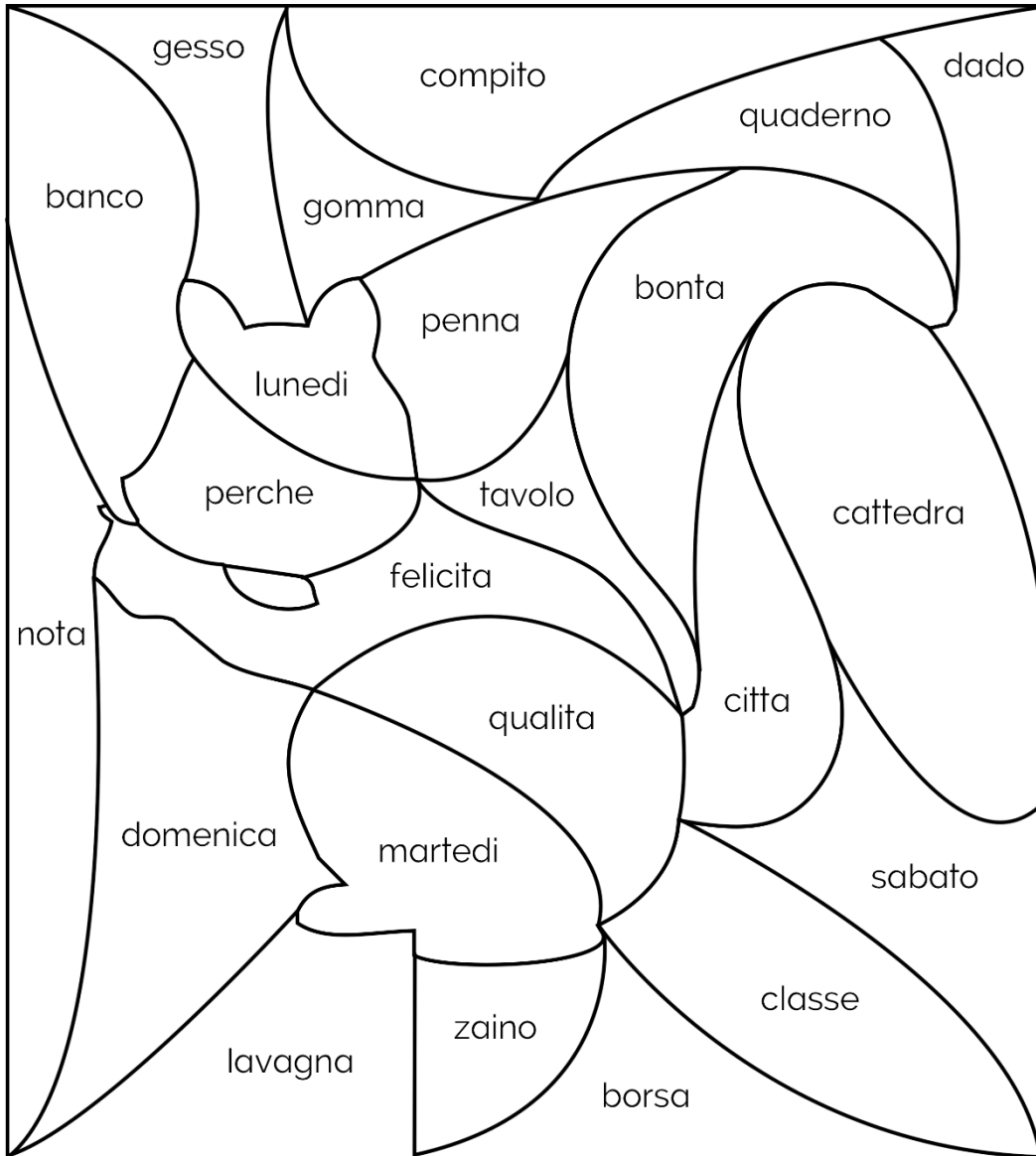
.....

.....

.....

.....

- Aggiungi l'accento dove occorre, poi colora gli spazi che contengono le parole accentate. Che cosa appare?







Leonardo era quel tale,
sommo genio universale
che per primo avea pensato
d'inventare il carro armato



e che un giorno con due schizzi
disegnetti e schiribizzi
fatti lì sul suo taccuino,
inventò il sottomarino.



Era chimico, alchimista,
architetto, farmacista;
lasciò scritti, fatto a mano,
riguardanti il corpo umano.



Era musicista e poeta,
dipingeva muri e seta
ma il suo hobby, almeno pare,
era quello di volare.

Cerchia e ricopia i nomi dei mestieri che trovi nella poesia.

QUESTA È LA GIOCONDA, IL QUADRO PIÙ FAMOSO DI LEONARDO. Colorala anche tu!



CHE COLORI HAI USATO?


.....
.....
.....
.....
.....
.....
.....



LEONARDO HA LAVORATO A FIRENZE ASSIEME AD
ALTRI IMPORTANTI ARTISTI.
INDOVINA CHI HA DIPINTO QUESTI QUADRI.



BOTTICELLI HA
DIPINTO VENERE CHE
NASCE DA UNA
CONCHIGLIA.




MICHELANGELO
HA DIPINTO UNA
FAMIGLIA: MAMMA,
PAPÀ E BAMBINO



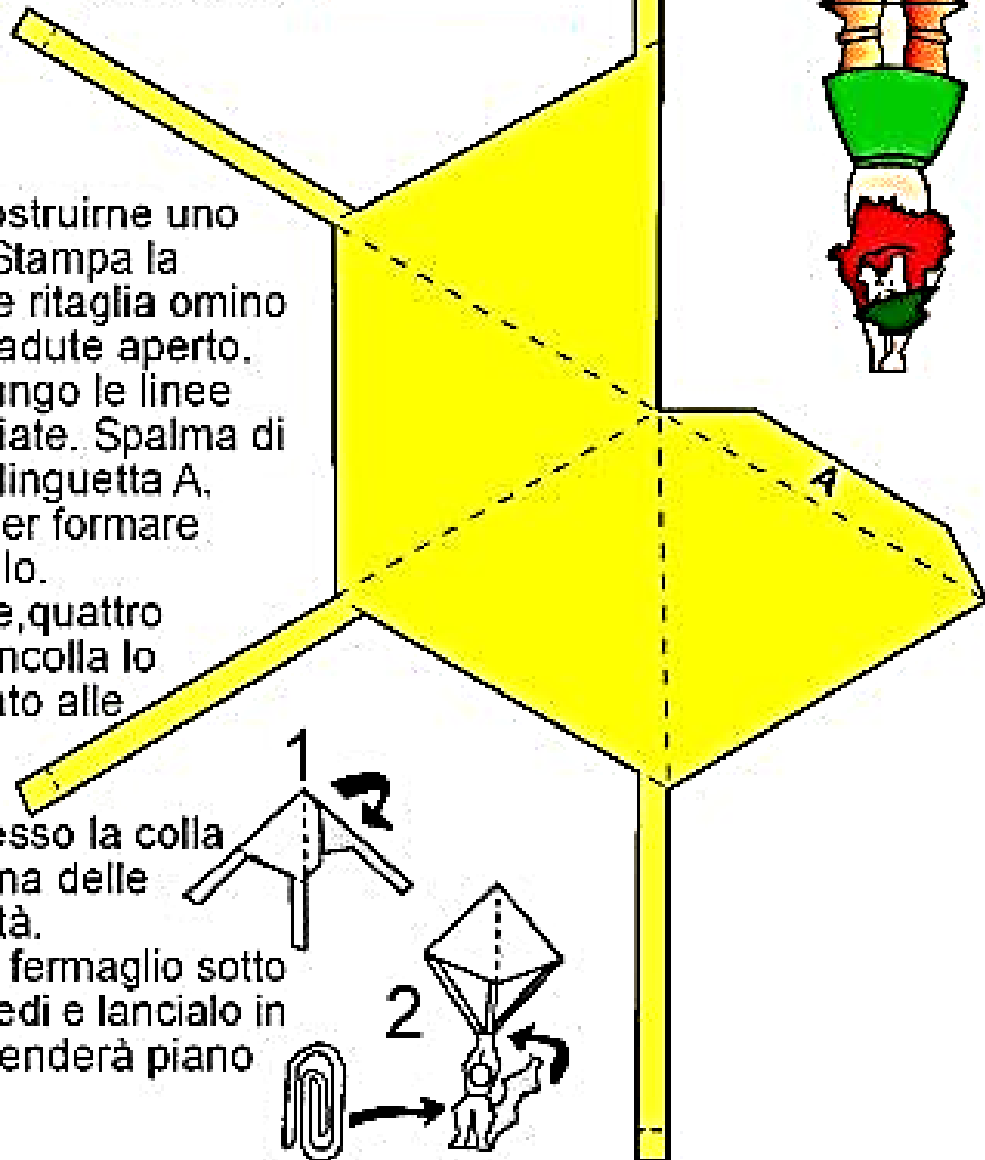
RAFFAELLO HA
DIPINTO MARIA
CON I PICCOLI
GESÙ E GIOVANNI

IL PARACADUTE DI LEONARDO

Leonardo da Vinci nei suoi studi sul volo si occupò anche del paracadute.



Puoi costruirne uno simile. Stampa la pagina e ritaglia omino e paracadute aperto. Piega lungo le linee tratteggiate. Spalma di colla la linguetta A. Unisci per formare l'ombrello. Unisci le quattro corde. Incolla lo scienziato alle corde dopo aver messo la colla dietro una delle due metà. Metti un fermaglio sotto i suoi piedi e lancialo in aria. Scenderà piano piano.



QUESTE SONO ALCUNE INVENZIONI CHE LEONARDO HA DISEGNATO CIRCA 500 ANNI FA.

ASSOMIGLIANO A OGGETTI E MACCHINE CHE OGGI TUTTI CONOSCIAMO.

QUALI? ABBINA LE FIGURE ALL'OGGETTO MODERNO CHE GLI ASSOMIGLIA DI PIÙ E COMPLETA CON GLI ARTICOLI.

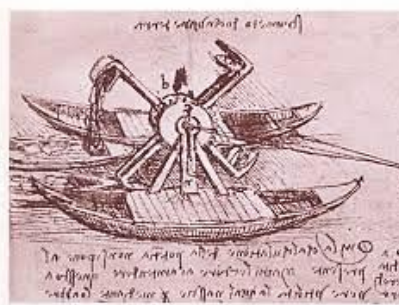


.....BICICLETTA

.....BARCA

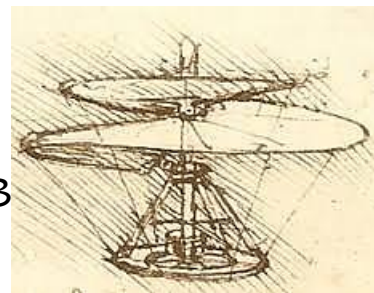


.....AEREO



.....TUTA DA SUB

...ELICOTTERO



....PARACADUTE



LEONARDO SCRIVEVA AL CONTRARIO.

SCRIVEVA IL SUO NOME COSÌ: *odranoel*



PROVA A SCOPRIRE COSA C'È SCRITTO IN QUESTA FRASE, COPIANDO LE PAROLE DA DESTRA A SINISTRA.

!ODNOM LA EDNARG ùIP OINEG LI È ODRANOEL

L



TROVA LE QUALITÀ ADATTE A LEONARDO, CERCHIALE E COPIALE.

| | | | |
|----------|--------------|--------|---------|
| PIGRO | INTELLIGENTE | NOIOSO | CURIOSO |
| STUDIOSO | DISPETTOSO | BRAVO | EGOISTA |

.....
.....
.....

LEONARDO SAPEVA FARE TANTISSIME COSE! SCEGLI UN'AZIONE E MIMALA: I TUOI COMPAGNI DOVRANNO INDOVINARE.

DISEGNARE – COSTRUIRE – LEGGERE – INVENTARE –
STUDIARE – OSSERVARE – DIPINGERE – CONTARE –
PENSARE – SCRIVERE

LE AZIONI



sorridere



piangere



pensare



ascoltare



lanciare



rompere



dipingere



scrivere



tagliare



mangiare



parlare



bere



fare



saltare



scavare



camminare carponi



ballare



lavarsi



giocare



guardare



arrampicarsi



fare a botte



dormire



prendere



saltare con la corda



cucire



aspettare



cucinare



nascondersi



leggere



comprare



spazzare



cantare



soffiare



spingere



raccogliere

tirare



cadere



camminare



correre



stare seduti

QUANTE COSE SI FANNO OGNI GIORNO!

COSA FAI A SCUOLA?

A scuola io

.....

.....

COSA FAI A CASA?

A casa io

.....

.....

COSA FA LA MAMMA?

La mamma

.....

.....

COSA FA IL PAPÀ?

Il papà

.....

.....

COSA FANNO I BAMBINI QUANDO GIOCANO?

I bambini

.....

.....

COSA TI PIACE FARE?

Mi piace


.....

.....

VERBI

OSSERVA E COMPLETA:

CONTARE



IO CONTO
 TU CONTI
 LUI, LEI CONTA
 NOI CONTIAMO
 VOI CONTATE
 LORO CONTANO

STUDIARE



IO STUDI.....
 TU STUDI
 LUI, LEI STUDI.....
 NOI
 VOI
 LORO

DISEGNARE



IO
 TU
 LUI, LEI
 NOI
 VOI
 LORO

PENSARE



IO

,


Cos'hanno in comune questi verbi?

(Osserva: **contare**, **studiare**, **disegnare**, **pensare**.)

Terminano tutti in

OSSERVA E COMPLETA!

VEDERE



Io VEDO

TU VEDI


LUI, LEI VEDE

NOI VEDIAMO

VOI VEDETE

LORO VEDONO

CADERE



IO CAD...

TU

.....

.....

.....

.....

LEGGERE



IO LEGGO

TU LEGG.....

LUI, LEI

NOI LEGGIAMO

VOI LEGG.....

.....

CORRERE



IO

.....

.....

.....

.....

.....

Cos'hanno in comune questi verbi?

(Osserva: **bere**, **cadere**, **leggere**, **correre**)

Terminano tutti in

OSSERVA E COMPLETA!



DORMIRE



IO DORMO

TU DORMI

LUI, LEI DORME

NOI DORMIAMO

VOI DORMITE

LORO DORMONO

PARTIRE

IO PART.....

TU

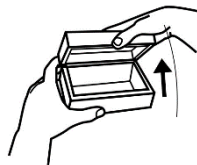
.....

.....

.....

.....

APRIRE



IO APRO

TU APR.....

LUI, LEI

NOI APR.....

VOI APR.....

.....

COPRIRE



IO COPR.....

TU

LUI,LEI.....

.....

.....

.....

Cos'hanno in comune questi verbi?

(Osserva: dormire, partire, aprire, coprire)

Terminano tutti in



PASQUA



C'è nell'aria qualche cosa

La natura non riposa.

Oggi nascono i pulcini

E i conigli salterini.

Tutto è nuovo, fresco e bello

C'è nel pascolo l'agnello.

La colomba della pace

E la gioia che rinasce.



COSA SI MANGIA A PASQUA IN ITALIA?



Colomba



Pastiera napoletana



Aceddu cu' l'ovu
(uccello con l'uovo)

Uovo di cioccolato



LE PAROLE DELLA PASQUA

ASCOLTA LA MAESTRA E COMPLETA LE PAROLE.



ca la



coni



colo



ce o



..... esa



pu no



o e




ca na



..... vo



ga na



uova di Pas



a llo

LEGGI A VOCE ALTA.

C'era una volta un  che voleva regalare a due suoi amici tante  di Pasqua. Per far loro una sorpresa, cercava un posto dove nascondere le  . All'alba si avvicinò alla  dei bambini col suo  pieno. Il  lì davanti era tutto

coperto di  , bianchi,  e  , che somigliavano a tante  colorate. Il coniglietto nascose le uova tra i  e se ne tornò a  . Al sorgere del  successe una cosa strana: i  del  diventarono  di Pasqua. Una  se ne accorse e andò in giro a spargere la notizia. Presto il  fu pieno di  , mentre le  di  continuavano a fiorire.

Ancora oggi i vecchi del  raccontano che quella sia stata la Pasqua più dolce di tutte.

- agnello
- campana
- cestino
- cioccolata

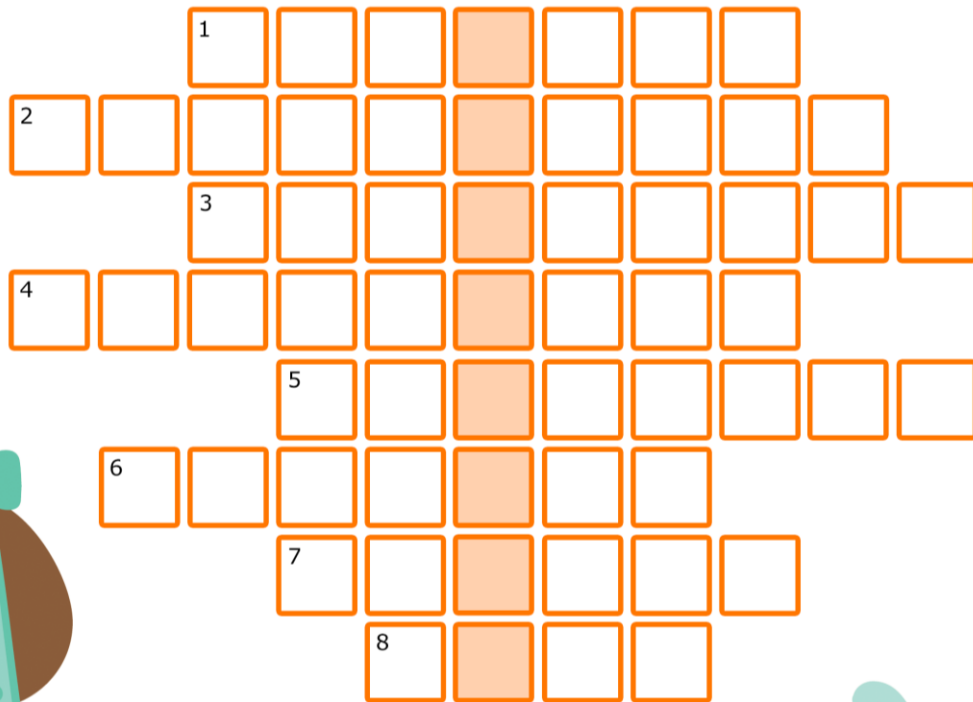
- colomba
- coniglio
- famiglia
- Pasqua

- pulcino
- sorpresa
- speranza
- uovo



| | | | | | | | | | | | | | | | | | |
|---|---|---|---|---|---|---|---|---|---|---|---|---|---|---|---|---|---|
| P | U | V | P | X | P | I | X | T | V | Y | O | H | Y | N | H | P | W |
| M | Z | S | F | U | J | Z | E | C | P | A | S | Q | U | A | Q | X | G |
| Q | I | P | A | P | L | C | I | R | I | C | O | S | P | B | O | A | K |
| S | C | E | M | C | C | C | O | F | A | O | C | D | U | U | P | K | K |
| O | U | R | I | O | E | O | I | N | O | T | C | A | U | U | Z | J | J |
| R | L | A | G | P | H | S | L | N | I | L | E | C | M | U | V | T | J |
| P | T | N | L | J | Y | O | T | O | O | G | A | V | O | P | L | P | S |
| R | Q | Z | I | B | D | D | V | I | M | B | L | N | H | L | A | K | A |
| E | K | A | A | Y | L | H | N | N | N | B | U | I | D | X | A | N | Z |
| S | A | G | N | E | L | L | O | F | R | O | A | Y | O | Q | K | T | A |
| A | F | W | G | P | C | F | Z | K | L | U | B | X | Y | B | P | L | A |
| H | Y | U | O | V | O | P | Y | T | M | M | X | H | B | M | W | K | Q |

Cruciverba di Pasqua: risolvi il cruciverba e nelle caselle colorate scoprirai la parola misteriosa.



1. Si accendono in chiesa.
2. Le uova di Pasqua sono fatte di...
3. La stagione della Pasqua.
4. Il lunedì dopo Pasqua.
5. Ha lunghe orecchie ed è uno dei simboli della Pasqua.
6. La mamma del pulcino.
7. La mamma dell'agnello.
8. La colomba è un simbolo di...



Pasqua è sempre di



Ecco è Pasqua finalmente
Si festeggia allegramente
Coloriamo tante uova
Ed è bravo chi le trova



Stiamo assieme alla famiglia



Cose buone... meraviglia
Io nell'uovo al cioccolato



La sorpresa ho trovato

E a Pasquetta in mezzo al prato
Un pic-nic ho preparato.



QU o CU?



Pasqua e Pasquetta eccoci **qua**

Quanta gioia e felicità

L'**ac**qua è fresca nello stagno



Con la **c**uffia faccio il bagno

E mi batte forte il **cu**ore



Niente **sc**uola e **qu**ante viole!



SCRIVI LE PAROLE AL POSTO GIUSTO

acquario

cuoco

cugino

quaderno

acquarello

liquido

acquerugiola

quando

acquarzone

subacqueo

custode

aquila

quadrifoglio

cuore

cucitura

scuola

acquaio

questa

cu

cuoco

qu

quaderno

cqu

acquario

LA FAMIGLIA DELL'ACQUA



ACQUOLINA



ACQUERELLI



ACQUEDOTTO



ACQUARIO



SUBACQUEO



ACQUAZZONE

INDOVINELLI:

1. Nuota sotto acqua:
2. Una pioggia molto forte:
3. Porta l'acqua nelle case:
4. Si usano per dipingere:
5. Ti viene quando vedi un gelato:
6. Contiene pesci di tanti colori:

CU • QU • CQU

1 Osserva i disegni e scrivi le parole al posto giusto.



IO RICORDO!

Se dopo la **u** c'è una **consonante**,
 ci vuole la **c** (culla). Se dopo la **u** c'è
 una **vocale**, ci vuole la **q** (quadro).
 La parola **soquadro** vuole
 due **q**.

qu

Handwriting practice box for 'qu' with four sets of dotted lines.

cu

Handwriting practice box for 'cu' with four sets of dotted lines.



IO RICORDO!

Le parole che derivano
 da **acqua** si scrivono
 con **cqu**.

2 Completa lo schema.

- Che nuvoloni! Verrà un
- Dipingo con gli
- Nuota sott'acqua, è un
- I piatti si lavano nell'



DETTATO

Handwriting practice lines for dictation, consisting of six horizontal dotted lines.

QU o CU?

- 1 Osserva la lettera scritta in rosso e completa con **CU** o **QU**. Poi leggi le parole.

___RVA ___ADERNO ___ATTRO
A___ILA ___FFIA ___SCINO

RICORDA!

Dopo **QU**
c'è sempre
una vocale,
dopo **CU** c'è
sempre una
consonante.

- 2 Leggi la filastrocca e sottolinea le parole con **CUO**.

La tribù degli indiani **Cu Cu**

Conosci la tribù
degli indiani **Cu Cu**?
C'è l'indiano Cuore
che raccoglie le more,
c'è l'indiano Cuoco
che accende il fuoco.
C'è Cuoiu, un indianone
che fa lo stregone.
C'è Scuola, l'indiana
che fila la lana.
Conosci la tribù
degli indiani **Cu Cu**?
Se li scrivi con la **Q** ride tutta la tribù.



Ci sono parole che vogliono **CU** anche se dopo c'è una vocale. Scoprine alcune in questa filastrocca.

Gianni Rodari, *Come un gioco*, Bemporad Marzocco.

- 3 Osserva i disegni e copia al posto giusto queste parole.

cuore • scuola • cuoco • cuoio • scuotere • cuocere



È che spiega ed E che unisce

Collega le parole a sinistra con quelle di destra e forma una frase usando la **È** che spiega.

la mela


la rosa

il gatto

Firenze

Il pomodoro

Andrea



un animale

un bambino

un frutto

un fiore

una città

una verdura

Il pomodoro è una verdura.

.....

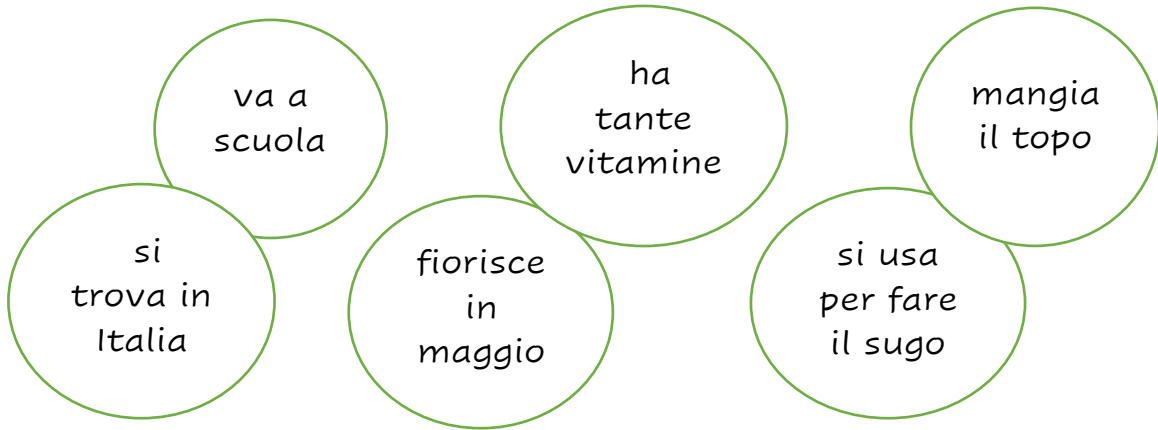
.....

.....

.....

.....

ADESSO COMPLETA LE FRASI SCEGLIENDO TRA QUESTE
POSSIBILITÀ COME NELL'ESEMPIO. Usa la **e che**
unisce.



Il pomodoro **è** una verdura **e** si usa per fare il sugo.

Andrea.....

.....

La rosa

.....

Firenze

.....

La mela

.....

Il gatto

.....

COMPLETA LE FRASI CON **È** CHE SPIEGA O **E** CHE UNISCE.

Il papà stanco perché ha lavorato tanto.



Oggi una bella giornata.



Il sole caldo splendente.



Anna Marco sono buoni amici.



L'arancia un frutto cresce in Italia.



I Romani i Galli erano nemici.



La colomba Il simbolo della pace.



Roma la capitale d'Italia.



Le Alpi gli Appennini sono montagne.



La nostra scuola bella divertente.



La pizza buona viene da Napoli.



1 Completa con È ed E. Spesso si trovano nella stessa frase.

- Lo zaino (è) pratico (e) resistente.
- Il divano ___ soffice ___ confortevole.
- La salamandra ___ viscida ___ nera.
- Il tirannosauro ___ carnivoro ___ vorace.
- Il limone ___ acido ___ succoso.
- La sabbia ___ calda ___ asciutta.
- Il gelato ___ delizioso ___ nutriente.
- Il cerbiatto ___ timido ___ dolcissimo.
- La neve ___ gelida ___ immacolata.

2 Completa con È / E.

- Questo libro (è) divertente (e) lo leggo con piacere.
- L'acqua ___ indispensabile ___ non bisogna sciuparla.
- La maestra ___ ordinata ___ cura il materiale.
- La matita ___ spuntata ___ devo temperarla.
- Arlecchino ___ povero ___ ha sempre fame.
- La rosa ___ sbocciata ___ profuma molto.
- La foglia ___ secca ___ si stacca dal ramo.
- Manuela ___ simpatica ___ ha molti amici.
- Il gatto ___ carnivoro ___ cattura i topolini.
- La balena ___ un mammifero ___ allatta i piccoli.
- Il cielo ___ nuvoloso ___ cade una fitta pioggia.

Le feste in Italia



In **Gennaio** in molti paesi si fanno dei grandi **FALÓ**. Guardando da che parte volano le faville i contadini capiscono se il raccolto dell'estate sarà scarso o abbondante.



In **Febbraio** a Venezia e in tutta l'Italia si festeggia il **CARNEVALE**.



Il 19 **Marzo**, il giorno di San Giuseppe, è la **FESTA DEL PAPÀ**.

Il dolce tradizionale che si prepara per questo giorno sono le Zeppole.



Il **25 Aprile** è la **FESTA DELLA LIBERAZIONE** dell'Italia dal Nazismo. Il simbolo della patria è la bandiera tricolore.



In **Maggio** si festeggia il **CALENDIMAGGIO**: le ragazze si mettono fiori tra i capelli e, con canti e balli, si accoglie il risveglio della natura.



In **Giugno** in molti paesi ci sono le **FESTE DEL GRANO** con grandi sfilate che mostrano la lavorazione del grano, dalla semina alla preparazione del pane.



In **Luglio** c'è il **PALIO DI SIENA**, una corsa di cavalli nella piazza della città, che si svolge da centinaia di anni.



In **Agosto** c'è la **NOTTE DELLA TARANTA** in Puglia, un ballo tradizionale accompagnato dal suono di tamburelli.



In **Settembre** in molti paesi ci sono le **SAGRE DEI FUNGHI E DELLE CASTAGNE**, che in quel periodo si possono raccogliere nei boschi.



In **Ottobre** ci sono le **SAGRE DELL'UVA** a Marino e in tanti altri paesi in tutta Italia.



In **Novembre** si festeggia **SAN MARTINO**, il cavaliere romano che ha regalato metà del suo mantello ad un povero, facendo così uscire il sole: l'estate di San Martino.



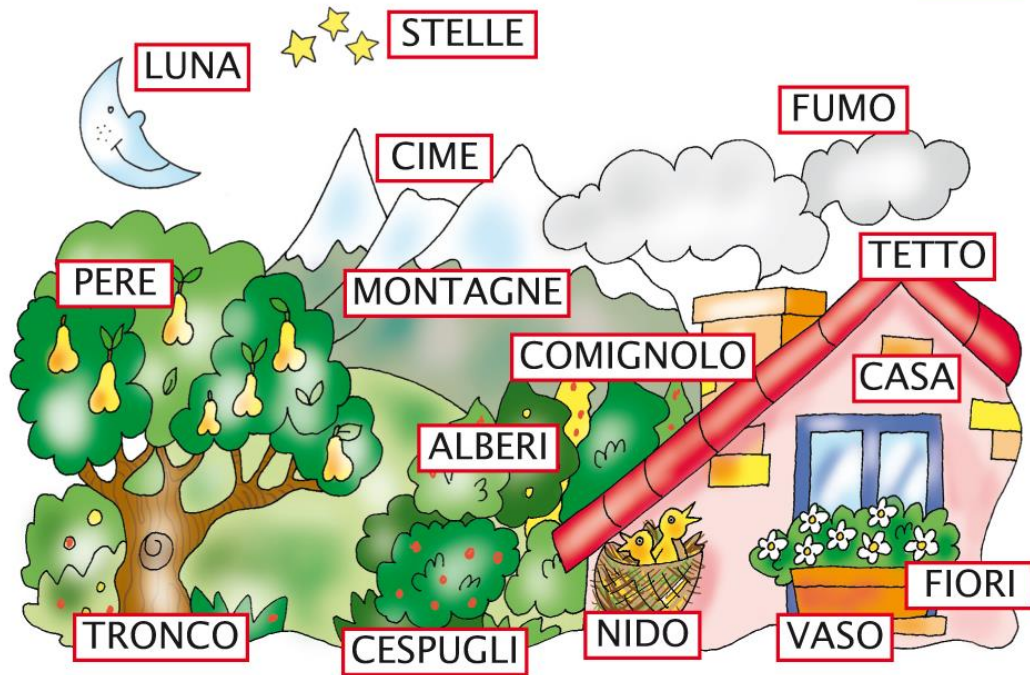
In **Dicembre** si aspetta il Natale preparando il **PRESEPE**. In molti paesi si fa anche il Presepe Vivente.

Completa la tabella con i nomi dei mesi e delle feste tradizionali in Italia usando **c'è** o **ci sono**.

| MESE | C'è | Ci sono | FESTA |
|-------------|------------|----------------|--------------|
| In Gennaio | | Ci sono | I Falò |
| In Febbraio | C'è | | Il Carnevale |
| | | | |
| | | | |
| | | | |
| | | | |
| | | | |
| | | | |
| | | | |
| | | | |
| | | | |
| | | | |
| | | | |

Conosci altre feste e tradizioni Italiane?

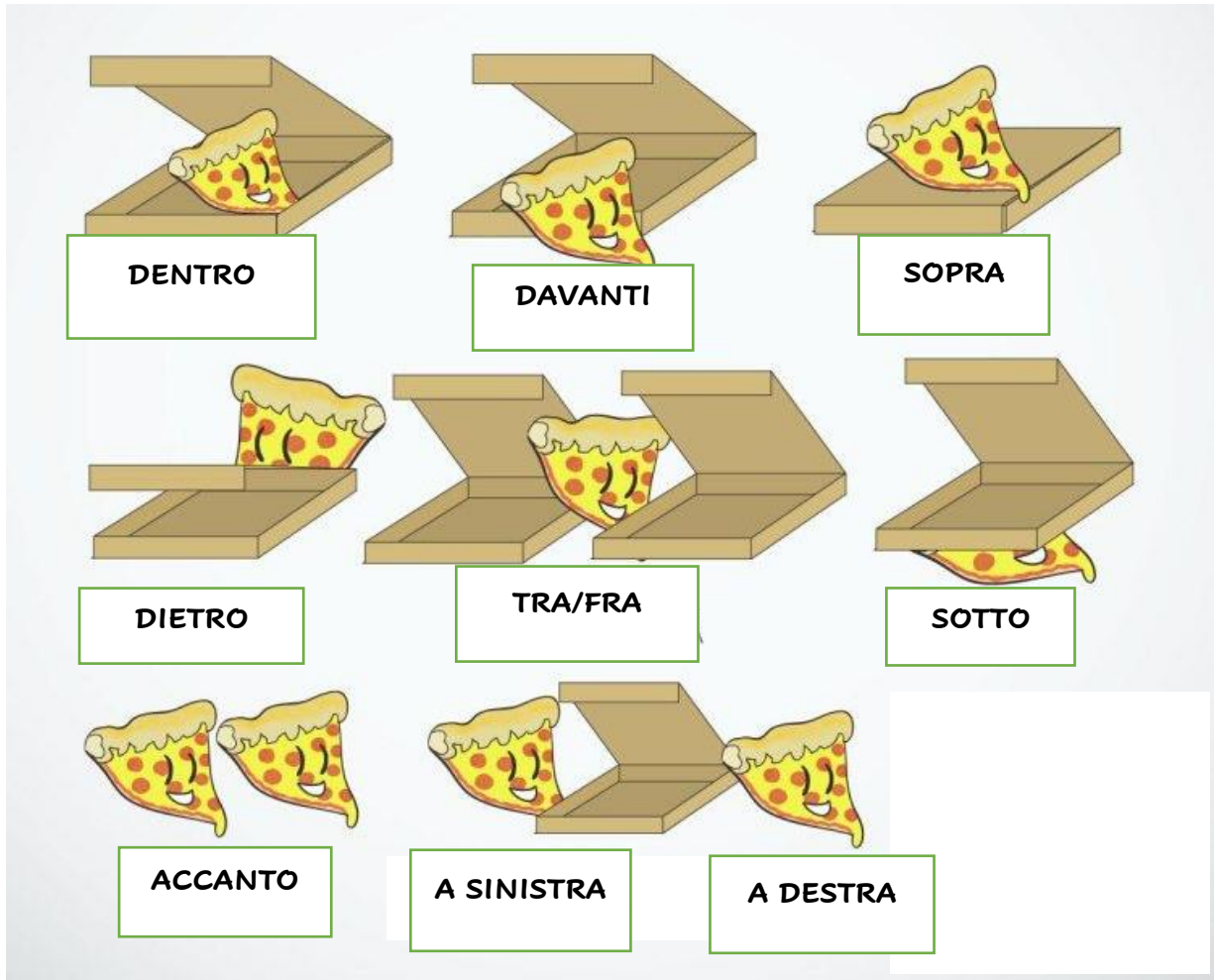
.....
.....



Completa le frasi con **c'è/non c'è, ci sono/non ci sono**.

- Nel cielo il sole e le nuvole.
- Nel cielo la luna e le stelle.
- Sull'alberole pere e.....le mele.
- Sul tronco il nido.
- Sul tettoil vaso.
- Nel vasoi fiori.
- Nel nidole pere.
- Sulla casail tetto.
- Sul tettoil comignolo.
- Sul comignolole cime.
- Sulle montagnele cime.
- Vicino alla casai cespugli.
- Dentro alla casail fumo.

DOV'È LA PIZZA?



DOV'È IL TOPO?



Cartoline dall'Italia




I bambini sono
.....
alla Torre di Pisa.

Carletto è
.....
al Ponte di Rialto
a Venezia.



Lucia èal
Colosseo a Roma.



Carletto èalla Torre
Degli Asinelli a Bologna



Il fiume Arno scorre
.....al Ponte
Vecchio a Firenze.



Dove vado?



Fermati!



Gira a sinistra!



Gira a destra!



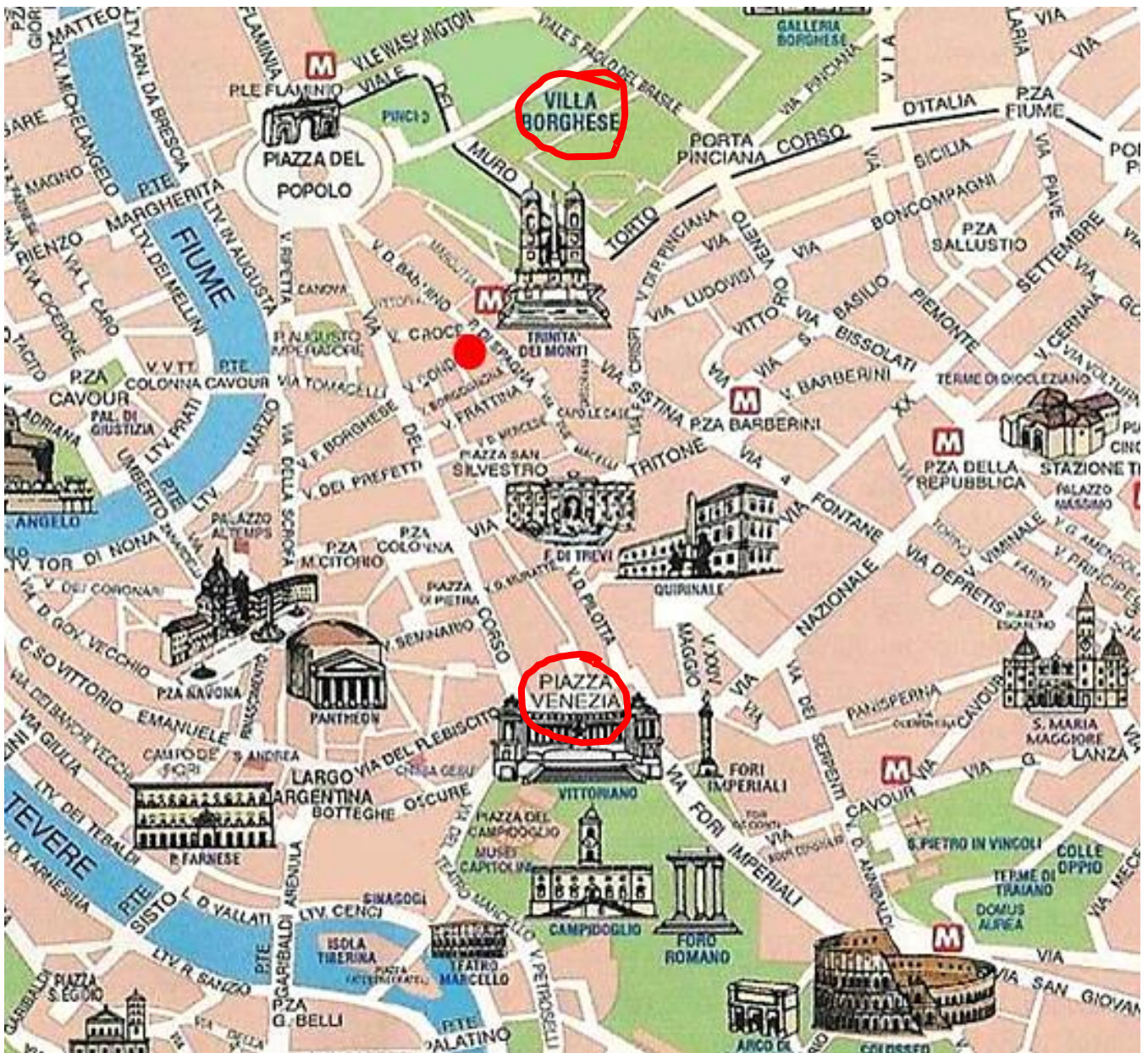
Vai avanti,
sempre dritto!

Scusa, come faccio ad andare da
Piazza Venezia a Villa
Borghese?.....

.....

.....

.....





ANDIAMO IN VACANZA!

DOVE? QUEST'ESTATE VADO...



RE MA

AL



TA GNA MON

IN




PA GNA CAM

IN



PEG CAM GIO

IN



TÀ CIT

IN



CIE CRO RA

IN

COME?

VADO IN VACANZA....



CHI MAC NA

IN



REO AE

IN.....



NO TRE

IN



BUS TO AU

IN.....



VE NA

IN



CI BI

IN



DI PIE

A.....

COSA? COSA FAI IN VACANZA?

UNISCI LE IMMAGINI ALLA DEFINIZIONE ESATTA.



FARE PIC NIC IN
SPIAGGIA

PRENDERE IL SOLE

FARE CASTELLI DI
SABBIA

GIOCARE A PALLA

MANGIARE IL GELATO

ARRAMPICARSI

ANDARE IN
CANOA

GIOCARE CON FIORI
E FARFALLE

PESCARRE




COLORA LE ATTIVITÀ CHE TI PIACE FARE IN VACANZA E COMPLETA



MI PIACE NUO_____
 MI PI_____ RACCOGLIERE I FI_____

___ PIACE BALLARE



MI ___ACE SALTARE LA CORDA
 ___ P_____ GIOCARRE A CALCIO



MI _____ GIO_____ A TENNIS
 ___ P__C_ PESCARE



E TU, COSA FAI IN VACANZA?

.....
.....
.....
.....
.....
.....

LE BELLEZZE DELL'ITALIA



...SULLE ALPI

PER VEDERE:

LE MONTAGNE,
LE MUCCHE AL
PASCOLO,
I TORRENTI,
I PRATI,
I BOSCHI,
LE BAITE.



...IN LIGURIA PER
VEDERE: GENOVA, I PAESI
COLORATI, IL MARE

LE BARCHE

I DELFINI

I FIORI





....A VENEZIA

PER VEDERE:

PIAZZA SAN MARCO
CON L'ACQUA ALTA.

IL PONTE DI RIALTO.

LE MASCHERE A
CARNEVALE.

LE GONDOLE.



....A RIMINI PER ANDARE:

NEI PARCHI DIVERTIMENTO CON
LE GIOSTRE.

IN SPIAGGIA A GIOCARE SOTTO
ALL'OMBRELLONE.

A MANGIARE PIADINA E
TAGLIATELLE.



...A ROMA PER
VEDERE:

I FORI ROMANI

CITTÀ DEL
VATICANO E SAN
PIETRO DOVE VIVE
IL PAPA

CASTEL SANT'ANGELO

IL COLOSSEO

LA FONTANA DI TREVI E GETTARE UNA
MONETINA PER ESPRIMERE UN DESIDERIO.



... IN CAMPANIA PER
VEDERE:

LA COSTIERA AMALFITANA

L'ANTICA POMPEI DISTRUTTA
DAL VESUVIO

GLI ALBERI DI LIMONI

LA PIZZA NAPOLETANA,

LA MOZZARELLA E I POMODORI



... IN PUGLIA PER VEDERE:

I TRULLI DI ALBEROBELLO

LE SPIAGGE BIANCHE DEL
SALENTO

CASTEL DEL MONTE

LE GROTTE DI CASTELLANA



...IN SICILIA PER VEDERE:

LA VALLE DEI TEMPLI AD AGRIGENTO

LE SALINE

L'ETNA

LE GRANITE



TROVA TUTTE LE DESTINAZIONI SULLA CARTINA E SEGNALE.



SCHEDA DI VERIFICA N.1

INSERISCI I SALUTI AL POSTO GIUSTO:

BUONA NOTTE, CIAO, ARRIVEDERCI, BUONGIORNO



COME STAI OGGI?



STO.....



STO.....



HO.....



..... FREDDO



SONO.....



..... MALATO

COME TI CHIAMI?.....

QUANTI ANNI HAI?.....

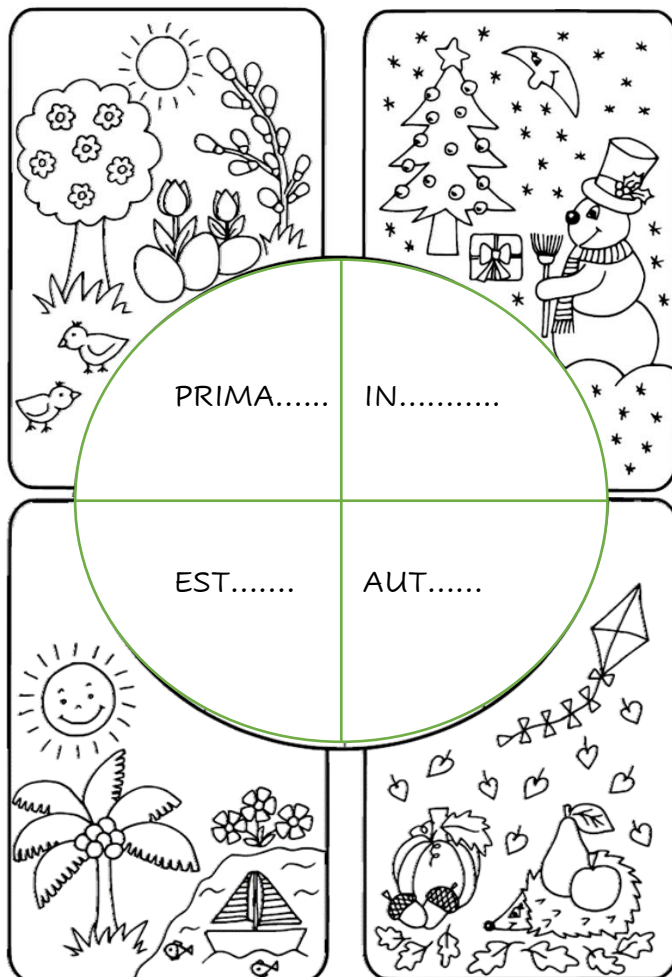
DA DOVE VIENI?.....

SCHEDA DI VERIFICA N. 2

ASCOLTA LA MAESTRA E COMPLETA LE PAROLE.

| | |
|--------------------|--------------------|
| <u> </u> UGIA | GAM <u> </u> A |
| LI <u> </u> RO | S <u> </u> ALLA |
| <u> </u> ORTA | ZAM <u> </u> A |
| CO <u> </u> RA | <u> </u> ALLONE |
| BAM <u> </u> OLA | LE <u> </u> RE |
| TOM <u> </u> OLA | TEM <u> </u> O |
| LAM <u> </u> O | TROM <u> </u> A |
| NES <u> </u> OLA | LAM <u> </u> ADA |

COMPLETA LA TABELLA E SISTEMA I MESI NELL'ORDINE GIUSTO



| | |
|-----------|--|
| GIU..... | |
| SETT..... | |
| MAR.... | |
| DIC..... | |
| APR..... | |
| AGO..... | |
| NOV..... | |
| GEN..... | |
| MAG..... | |
| LUGL..... | |
| OTT..... | |
| FEB..... | |

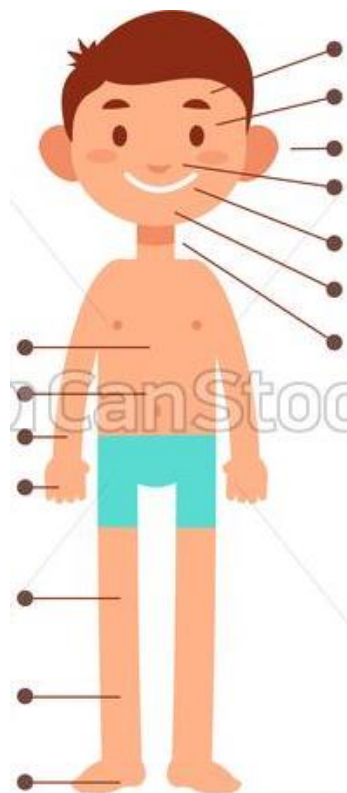
SCHEDA DI VERIFICA N. 3

ASCOLTA LA MAESTRA E COMPLETA LE PAROLE

| | |
|-------------|--------------|
| U__A | __ACCIA |
| __RAGOLA | OLI__A |
| BIANCANE__E | TA__OLO |
| TELE__ONO | TERMOSI__ONE |
| CARCIO__O | __ESTITO |
| __ALIGIA | EL__O |
| STI__ALI | FRIGORI__ERO |
| SEMA__ORO | PIO__OSO |

SISTEMA LE PARTI DEL CORPO AL POSTO GIUSTO:

- OCCHIO
- NASO
- BOCCA
- SOPRACCIGLIA
- MANO
- BRACCIO
- PETTO
- PANCIA
- GAMBA
- PIEDE
- GINOCCHIO
- COLLO
- MENTO ORECCHIO



SCHEDA DI VERIFICA N. 4

Scrivi l'articolo determinativo giusto.

| | |
|----|---------------|
| IL | PALLONE |
| | ZIO |
| | TUORLO |
| | BOTTIGLIA |
| | GATTO |
| | CONIGLIO |
| | SEMAFORI |
| | SCEICCO |
| | CAPRE |
| | DELFINI |
| | PENNA |
| | MIELE |
| | MATITA |
| | FOGLIA |
| | SEDIE |
| | ORZI |
| | INFERMIERE |
| | EVIDENZIATORE |
| | TELEFONO |
| | TAVOLI |

| | |
|--|------------|
| | FORCHETTA |
| | GNOMO |
| | AGLIO |
| | CATTEDRA |
| | YOGURT |
| | FIORE |
| | XILOFONO |
| | TORTE |
| | ERRORE |
| | OCCHIALI |
| | SCOIATTOLO |
| | ELICA |
| | ELMO |
| | PAPERA |
| | ALBERI |
| | ARANCIA |
| | SCIALLE |
| | MONTI |
| | PSICOLOGO |
| | ZAINO |

| | |
|-----------|----------|
| __ALTO | I__OLA |
| __ANNA | O__IO |
| COR__ARO | SPA__IO |
| A__IONE | AN__IA |
| AL__ARE | A__IENDA |
| PA__IENZA | A__ILO |
| PE__O | NA__O |
| __EGA | AN__IANO |

- Collega ogni nome all'articolo adatto.

gatto

fiori

pizze

orologi

casa

scoglio

elefanti

maschera

zaino

fratelli

cartelle

gorilla



IL

LO

LA

I

GLI

LE



SCHEDA DI VERIFICA N.5

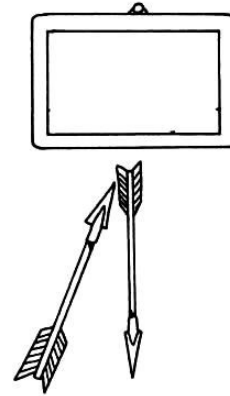
CE · GE, GE · GHE, CHE · GHE

🍄 Completa con CE o GE.

- vo.....
-lato
- pa.....
-lsomino
-loso
-nnaio
- cali.....
- cami.....




- guan.....
- boc.....
-lso
-nte
-lo
- corni.....
-ngive
- frec.....



🍄 Completa con GE o GHE.

- an.....lo
- pian.....re
- pie.....
- ru.....
- tartaru.....
- spin.....re
- pun.....re
- lun.....




- lar.....
- dipin.....re
- leg.....re
- spi.....
- su.....ro
- pia.....
- tin.....re
- strin.....



🍄 Completa con CHE o GHE.

- mani.....
- orti.....
- dro.....ria
- s.....letro
-pardo
- bac.....
- ma.....



























- vas.....
- sirin.....
- mos.....
- lis.....
- al.....
- pan.....
- spa.....tti



SCHEDA DI VERIFICA N.6

Completa le parole con gn o ni e colora i disegni.

| | |
|--|---|
|  ra <input type="text"/> o |  casta <input type="text"/> e |
|  gera <input type="text"/> o |  <input type="text"/> omo |
|  co <input type="text"/> glio |  macedo <input type="text"/> a |
|  cimi <input type="text"/> era |  monta <input type="text"/> a |








| | |
|---|--|
|  sve <input type="text"/> a |  qua <input type="text"/> a |
|  o <input type="text"/> va |  al <input type="text"/> evo |
|  cava <input type="text"/> ere |  sona <input type="text"/> o |
|  a <input type="text"/> o |  <input type="text"/> bro |
|  <input type="text"/> mone |  con <input type="text"/> o |
|  <input type="text"/> ngua |  petro <input type="text"/> o |
|  meda <input type="text"/> a |  tova <input type="text"/> a |
|  o <input type="text"/> era |  ma <input type="text"/> one |

SCHEDA DI VERIFICA N.7

Unisci le immagini al nome giusto

e aggiungi **MI PIACE / MI PIACCONO**

NON MI PIACE / NON MI PIACCONO

| | |
|--|---|
| |  |
| |  |
| |  |
| |  |
| |  |
| |  |
| |  |

| |
|---------------|
| Il caffè |
| le verdure |
| le mele |
| Il gelato |
| le arance |
| la pizza |
| gli spaghetti |

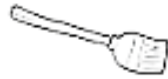
SCHEDA DI VERIFICA N.8

SCA • SCO • SCU E SCIA • SCIO • SCIU

👉 Completa il nome di ogni disegno.



.....tola



.....pa



.....detto



.....delle



.....re



.....la



.....glio



.....ltore

👉 Riordina le sillabe e scrivi le parole. Poi inseriscile al posto giusto nella tabella, come nell'esempio.

le scial
.....scialle



a no ga ma sciu

.....



to sciut pro

.....



scia fa

.....



scio gu

.....



pa sciar

.....



bo scia la

.....



mo ca scio

.....



| Scia | Scio | Sciu |
|---------|------|------|
| scialle | | |
| | | |
| | | |

SCHEDA DI VERIFICA N.9

Scrivi la coniugazione dei verbi dati

Mangiare

Io

Tu

Lui/Lei/Lei

Noi

Voi

Loro

Vedere

Io

Tu

Lui/Lei/Lei

Noi

Voi

Loro

Aprire

Io

Tu

Lui/Lei/Lei

Noi

Voi

Loro

Essere

Io

Tu

Lui/Lei

Noi

Voi

Loro

Avere

Io

Tu

Lui/Lei

Noi

Voi

Loro

Le persone del verbo

- Completa con **io - tu - egli - noi - voi - essi**.

- mangiamo

- venite

- bussano

- finisco

- andate

- usciamo

- guardiamo

- fuggite

- chiama

- parli

- cantano

- dormite

- puliamo

- bevo

- giochi

- correte

- volate

- suona

- rido

- bacciate

- piangi

- impariamo

- fotografi

- chiudete

- nuotiamo


- guidano

- dormiamo

- entrate

- telefona

- lavo



• **Obiettivo didattico:** conoscere le persone del verbo.

SCHEMA DI VERIFICA N.10

QU O CU?

Inserisci "qu" o "cu" e poi collega le immagini

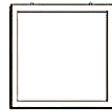
__ ADRO



__ ORE

4

__ SCINO



__ ATTRO



__ OCO



__ LLA



CIN __ E



A __ ILONE



S __ OLA

5

S __ ALO



__ BO



__ ADERNO



SCHEDA DI VERIFICA N.11

DETTATO

“È” che spiega ed “E” che unisce

- Completa le seguenti frasi con e oppure con è.
 - La mamma ... uscita a comprare frutta ... verdura.
 - Il gatto ... un animale furbo ... veloce.
 - ... tardi, Michele ... Iole devono tornare a casa.
 - Lo zio ... arrivato ieri da New York ... ora ... molto felice.
 - Mario ... uscito di corsa ... ha dimenticato le chiavi.
 - Oggi ... una bella giornata: il cielo ... limpido ... fa molto caldo.
 - Andrea ... distratto ... spesso non ascolta la lezione.
 - Il criceto ... un mammifero ... allatta i suoi piccoli.
 - Il mio bicchiere ... caduto a terra ... si ... rotto.
 - Patrizio ... andato allo stadio con Guido ... Vito.
 - Il porcino ... il cardoncello sono funghi ... crescono nel bosco.
 - Il computer si ... spento ... il lavoro ... andato perduto.
 - La formica ... un insetto ... vive in colonie numerose.
 - La prugna ... il frutto del susino ... cresce in tutta l'Italia.
 - Il nome ... il cognome ... lo stesso per nonno ... nipote.

• Obiettivo didattico: discriminare e utilizzare È ed E

SCHEDA DI VERIFICA N.12

2 Completa con **c'è** o **ci sono**.


Nell'astuccio:

_____ la matita.
_____ le penne.
_____ la gomma.
_____ il righello.
_____ i pennarelli.
_____ il temperamatite.

Nell'acquario:

_____ una stella marina,
_____ tre pesciolini rossi,
_____ un pesce a strisce,
_____ alcune alghe e
_____ tanti sassolini
sul fondo.

Completa con **c'è**, **ci sono**, **non c'è**, **non ci sono**.







Nella fattoria due maiali,
.....quattro mucche,
..... un asino,
..... dieci galline,
..... un elefante,
.....un cane,
.....tre gatti,
.....tre alberi.

SCHEMA DI VERIFICA N.13

DAVANTI-DIETRO-SOPRA-SOTTO

By baby-flash.com

| | |
|---|---|
|  | <p>Dove si trova il gatto?</p> <ul style="list-style-type: none"><input type="checkbox"/> Davanti al letto?<input type="checkbox"/> Dietro il letto?<input type="checkbox"/> Sopra il letto?<input type="checkbox"/> Sotto il letto? |
|  | <p>Dove si trova il gatto?</p> <ul style="list-style-type: none"><input type="checkbox"/> Davanti al letto?<input type="checkbox"/> Dietro il letto?<input type="checkbox"/> Sopra il letto?<input type="checkbox"/> Sotto il letto? |
|  | <p>Dove si trova il gatto?</p> <ul style="list-style-type: none"><input type="checkbox"/> Davanti al letto?<input type="checkbox"/> Dietro il letto?<input type="checkbox"/> Sopra il letto?<input type="checkbox"/> Sotto il letto? |
|  | <p>Dove si trova il gatto?</p> <ul style="list-style-type: none"><input type="checkbox"/> Davanti al letto?<input type="checkbox"/> Dietro il letto?<input type="checkbox"/> Sopra il letto?<input type="checkbox"/> Sotto il letto? |

SCHEDA DI VERIFICA N.14

Completa i nomi dei mesi e dei giorni della settimana e mettili in ordine.

Gennaio

F.....

M.....

.....

.....

.....

.....

.....

.....

.....

.....

D.....



Lunedì

M.....

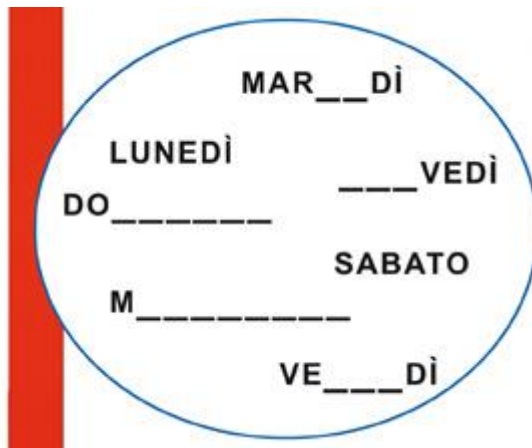
.....

.....





























.....































.....

D.....



LA TOMBOLA DELLE SILLABE

| | | | | |
|---|---|---|---|--|
| CA  | TE  | GO  | MU  | SE  |
| ZU  | FA  | NI  | RO  | CI  |
| VA  | ZO  | NA  | GHI  | BI  |
| ZE  | LU  | BA  | RA  | CE  |
| PU  | DE  | VI  | CHI  | SCO  |
| MA  | PA  | PI  | SE  | ZA  |

| | | | | |
|--|--|--|---|---|
| POR  | SCI  | AR  | UR  | DOR  |
| GNO  | FE  | PA  | FRA  | SOR  |
| DI  | SPA  | DE  | FRI  | TRI  |
| GE  | AN  | ACQU  | BU  | SCA  |
| FU  | IT  | AM  | PI  | PO  |
| SA  | GO  | IP  | SO  | GA  |